

lady_G.cal 1194

Modell Nummer F2665

Ausstellungsdatum 06-08-21 revision 00
aktualisierung vom 06-09-21 (ersetzt somit die vorherige)

Designer: Centro Studi Interno

Korpus: Holzstruktur in Tannen- sowie Mehrschichtholz und Spanplatten mit Polyurethan Schaum im Sitz, Metallstruktur im Ruecken. Die Ausfuehrungen Swivel sind auf einem drehbaren Metallmechanismus Drehteller)gestuetzt.

Unterfederung: Gurtunterfederung

Sitzpolsterung: Sitzkissen in umweltfreundlichen Polyaeater Schaum mit 100%iger Polyesterschicht ueberzogen

Rueckenpolsterung: Rueckenpolsterung in umweltfreundlichen Polyaeater Schaum mit 100%iger Polyesterschicht ueberzogen

Abziehbarkeit: nicht moeglich

Mechanismus: Die Ausfuehrung Typ P98,P99 sind auf einem drehbaren Metallmechanismus (Swivel) mit Einzugsfeder gestuetzt

Standard-Fuesse: pvc h.cm. 1. Fuer die Ausfuehrung Swivel (mit Drehteller) in Holz PL2032 schwarz matt lackiert.

Hinweise: Das Modell ist in folgenden Bezugs-Materialien nicht moeglich: LADY e NEW VELVET.



Sitz- und Rueckendensitaet

Maerkte	Sitz	Ruecken
I	35 Mittel	28
D - NL - CH		
USA - California		
GB	37 feuerhemmend	27 feuerhemmend
Andere Maerkte	35 Mittel	28

Vermerk: Wenn in der Tabelle nichts angegeben ist, siehe Tabelle 'Andere Maerkte'.

Bezüge

	empfehlenswert	nicht geeignet	nicht moeglich
Dickleder	✓		
duenne und elastische Leder	✓		
Naturleder	✓		
Stoff*	✓		
Mikrofaser*	✓		
Spattleder			✓
De Luxe			✓
Multifarbe			✓
Multi-kategorie			✓
Multibezug			✓

Notiz: Fuer alle Modelle, die nicht abziehbar sind, koennen nur die ausgewaehlten UNI-STOFFE verkauft werden!

* stoff und microfaserbezug und für den U.K. markt nicht erhältlich.

Multibezug / Zubehoer / Element Optional



Fuss



PVC H1

PL2032

Hocker



Weisen mit vorbehalt auf eventuelle aenderungen hin, ohne jegliche vorankuendigung, in bezug auf materialien, bezuege sowie masse des produktes welche heute in den technischen datenblaetter oder katalogen enthalten sind. Die angegebenen masse und volumen sind indikativ und moeglichen produktions-toleranzen ausgesetzt. Unter normalen Verwendungsbedingungen sind die folgenden maximalen Belastungswerte empfohlen: Sessel max. 120 kg, 2-Sitzer-Sofas max. 200 kg (2x100 kg), 3-Sitzer-Sofas max. 240 kg (3x80 kg). Die Verwendung mit Lasten, die die angegebenen Werte ueberschreiten, kann dazu fuehren, dass das Sofa / der Sessel bzw. deren Komponenten zusammenfallen.

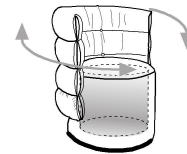
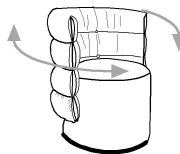
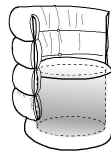
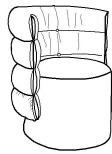


↑ an der gestrichelten Linie das Blatt falten ↑

lady_G.cal 1194



B Breite - H Hoehe - T Tiefe - SH Sitzhoehe - ST Sitztiefe
 Die Abmessungen beziehen sich immer auf die maximalen Außenmaße bei geschlossenem Mechanismus dort wo vorgesehen.



masse	B 72 H84 T63 SH52 ST50	B 72 H84 T63 SH52 ST50	B 72 H84 T63 SH52 ST50	B 72 H84 T63 SH52 ST50
typen nummer	E24	I44	P98	P99
Beschreibung	sessel mini	sessel mini behalter	sessel mini drehfunktion	ses.mini behaelt.drehfunkt.

↓ an der gestrichelten Linie das Blatt falten ↓

