

taylor.premium 834



Modell Nummer F5228

Ausstellungsdatum 10-01-12 revision 01
aktualisierung vom 11-11-21 (ersetzt somit die vorherige)

Designer: Centro Studi Interno

Korpus: Holzstruktur in Tannenholz, Multifaser- und Spanplatten mit Polyurethan Schaum ueberzogen

Unterfederung: Gummigurtfederung im Sitz und Ruecken

Sitzpolsterung: umweltfreundlicher Polyaeeter Schaum mit 100%iger Watte aus Polyester ueberzogen

Rueckenpolsterung: Ruecken in Pirschaumflocken-Fuellung (syntetische Faser)

Armteil-Polsterung: Ruecken in Pirschaumflocken-Fuellung (syntetische Faser)

Abziehbarkeit: nicht moeglich

Naehete: In Leder mit Kontrastfaden in diversen Farben moeglich gemaess den vorhandenen Fadenmuster, ausserdem aendert sich das Nahtbild bei Leder im Vergleich zu Stoff- oder Mikrofaserbezug.

Bettausfuehrung: erhaeltlich mit elektrogeschweisstem Bettrahmen, Zweifalten-Bett mit Pirschaum-Matratze. Masse der Matratze: Typ Nr. 301 = 190x130x11 cm; Typ Nr. 311/321 = 190x120x11 cm. Die Ruecken- und Armkissen bleiben an der Struktur befestigt auch bei geoeffnetem Mechanismus. Die Sitzkissen bleiben am Bettrahmen auch im goeffnetem Stadius befestigt. Die Gesamttiefe bei geoeffnetem Bett betraegt 241 cm.

Mechanismus: Recliner Ausfuehrung erhaeltlich mit manuellem (seitlicher Handhebel)sowie auch mit Leder-Schleife bei den Typen ohne Armteil oder elektrisch motorisiertem (seitliche Knopfbedienung) Relaxsystem oder mit Touch Pad (Sensor-Taste) bei den Typen ohne Armteil. Die Gesamttiefe im geoeffnetem Relaxmechanismus betraegt 148cm. Alle Typen die mit *K.R.* (Kopfstuetze mit Rasterfunktion!) gekennzeichnet sind, haben bei der Relaxfunktion auch eine Kopfstuetze mit manueller Rasterfunktion integriert. Die Ausfuehrungen 452, 453, 456 sind mit manuellen Sitzauszug ausgestattet. Bei komplett ausgefahrenen Sitzauszug betraegt die Sitztiefe 88cm, waehrend die Gesamttiefe auf 127cm sich erweitert.

Standard-Fuesse: P9 in PVC, Hoehe 6 cm. Manche Typen koennten auch mit versteckten Stuetzfuessen ausgestattet sein, die nur strukturbedingte Funktion haben.

Sitz- und Rueckendensitaet kg/m³ (±5%) ⁽¹⁾

Maerkte	Sitz	Ruecken
I	35 Mittel	
D - NL - CH	35 fest	
USA - California	35 weich	
GB	35 feuerhemmend	
Andere Maerkte	35 Mittel	

Vermerk: Wenn in der Tabelle nichts angegeben ist, siehe Tabelle 'Andere Maerkte'.

⁽¹⁾Raumgewicht: bezieht sich an Material ohne Bezug und gemäß dem Gesetz UNI EN ISO 845. Die angegebenen Werte beziehen sich auf die Produktionsdurchschnitte. Das Unternehmen behält sich das Recht vor, die angegebenen technischen Eigenschaften zu ändern. Vor dem Gebrauch ist es vorzuziehen, die SICHERHEITSMETHODEN zu konsultieren, um Informationen über die Verwendung und den Schutz von Menschen und Umwelt gemäß den geltenden EG-Richtlinien zu erhalten.

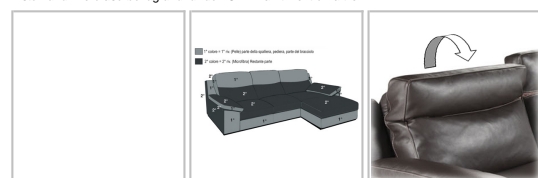
Bezeuge

	empfehlenswert	nicht geeignet	nicht moeglich
Dickleder	✓		
duenne und elastische Leder	✓		
Naturleder	✓		
Stoff*	✓		
Mikrofaser*	✓		
Spaltleder	✓		
De Luxe			✓
Multifarbe**	✓		
Multi-kategorie**			
Multibezug**	✓		

Notiz: Fuer alle Modelle, die nicht abziehbar sind, koennen nur die ausgewaehnten UNI-STOFFE gekauft werden!

Zubehoer / Element Optional

*stoff und microfaserbezug und für den U.K. markt nicht erhaeltlich.



834M2

834_PR

Fuss



P9



Hocker



635

Weisen mit vorbehalt auf eventuelle aenderungen hin, ohne jegliche vorankuendigung, in bezug auf materialien, bezeuge sowie masse des produktes welche heute in den technischen datenblaetter oder katalogen enthalten sind. Die angegebenen masse und volumen sind indikativ und moeglichen produktions-toleranzen ausgesetzt. Unter normalen Verwendungsbedingungen sind die folgenden maximalen Belastungswerte empfohlen: Sessel max. 120 kg, 2-Sitzer-Sofas max. 200 kg (2x100 kg), 3-Sitzer-Sofas max. 240 kg (3x80 kg). Die Verwendung mit Lasten, die die angegebenen Werte ueberschreiten, kann dazu fuehren, dass das Sofa / der Sessel bzw. deren Komponenten zusammenfallen.

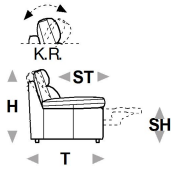


↑ an der gestrichelten Linie das Blatt falten ↑

taylor.premium 834



B Breite - H Hoehe - T Tiefe - SH Sitzhoehe - ST Sitztiefe
Die Abmessungen beziehen sich immer auf die maximalen Außenmaße bei geschlossenem Mechanismus dort wo vorgesehen.



masse	B 102 H93 T97 SH44 ST58	B 104 H93 T97 SH44 ST58	B 104 H93 T97 SH44 ST58	B 104 H93 T97 SH44 ST58	B 181 H93 T97 SH44 ST58
typen nummer	190	148	566	E 64	200
Beschreibung	kleiner sessel	kleiner sessel rec.	sessel klein rec. el.	sess.klein r.el.*k.r.*	2 sitz 2al
B 181 H93 T97 SH44 ST58 452	B 183 H93 T97 SH44 ST58 271	B 183 H93 T97 SH44 ST58 272	B 186 H93 T97 SH44 ST58 343	B 183 H93 T97 SH44 ST58 393	B 183 H93 T97 SH44 ST58 394
2 sitz 2al motion	2 sitz. rec. rx	2sitz.rec.lx	2 sitz.rec.rx-lx	2stz mit elekt.rec.rx	2 stz mit elek.rec.lx
B 183 H93 T97 SH44 ST58 M27	B 183 H93 T97 SH44 ST58 M28	B 186 H93 T97 SH44 ST58 408	B 186 H93 T97 SH44 ST58 E 63	B 192 H93 T97 SH44 ST58 240	B 192 H93 T97 SH44 ST58 453
2stz mit el.rec.rx*k.r.*	2stz mit el.rec.lx*k.r.*	2sitz rec.rx/lx el.	2sitz rec.rx/lx el.*k.r.*	2 1/2 sitzer 2 al	2 1/2 sitzer 2 al motion
B 196 H93 T97 SH44 ST58 291	B 196 H93 T97 SH44 ST58 292	B 196 H93 T97 SH44 ST58 G04	B 196 H93 T97 SH44 ST58 G05	B 196 H93 T97 SH44 ST58 H04	B 196 H93 T97 SH44 ST58 H05
2 1/2 sitz.rec.rx	2 1/2 sitz. rec.lx	2 1/2 stz.rec.rx el.	2 1/2 stz.rec.lx el.	2 1/2 stz.r rx el.*k.r.*	2 1/2 stz.r.lx el.*k.r.*

↓ an der gestrichelten Linie das Blatt falten ↓



taylor.premium 834



B Breite - H Hoehle - T Tiefe - SH Sitzhoehe - ST Sitztiefe
Die Abmessungen beziehen sich immer auf die maximalen Außenmaße bei geschlossenem Mechanismus dort wo vorgesehen.

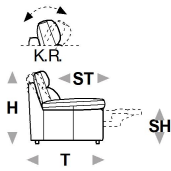
Diagramm	Typennummer	Beschreibung	Typennummer	Beschreibung	Typennummer	Beschreibung	Typennummer	Beschreibung	Typennummer	Beschreibung	Typennummer	Beschreibung
	masse											
	B 199 H93 T97 SH44 ST58	293	B 199 H93 T97 SH44 ST58	G03	B 199 H93 T97 SH44 ST58	H03	B 219 H93 T97 SH44 ST58	300	B 219 H93 T97 SH44 ST58	456		
	typen nummer											
	Beschreibung	2sitz.1/2 rec.rx-lx	Beschreibung	2stz.1/2 rec.rx-lx el.	Beschreibung	2stz.1/2 r.r-l el.*k.r.*	Beschreibung	3 sitzer 2 al	Beschreibung	3 sitzer 2 al motion		
	B 219 H93 T97 SH44 ST58	301	B 216 H93 T97 SH44 ST58	T04	B 216 H93 T97 SH44 ST58	T05	B 216 H93 T97 SH44 ST58	T07	B 216 H93 T97 SH44 ST58	T08	B 216 H93 T97 SH44 ST58	M33
	3 sitzer 2 al mit bett			3er zweigeteilt 1rec rx		3er zweigeteilt 1rec lx		3er zweiget.1rec elekt.rx		3er zweiget.1rec elekt.lx		3er zweige. 1r.el.rx*k.r.*
	B 216 H93 T97 SH44 ST58	M34	B 219 H93 T97 SH44 ST58	T06	B 219 H93 T97 SH44 ST58	T09	B 219 H93 T97 SH44 ST58	M35	B 90 H44 T67 SH44 ST-635	B 75 H44 T58 SH- ST-A93		
	3er zweige. 1r.el.lx*k.r.*			3er zweigeteilt 2rec rx/lx		3er zweiget.2rec elekt.rx/lx		3er zweiget. 2r.e.rx/lx*k.r.*		hocker rechteckig		kleiner rechteckiger hocker
	B 85 H- T58 SH44 ST-B05		B 96 H93 T97 SH44 ST58	110	B 96 H93 T97 SH44 ST58	120	B 99 H93 T97 SH44 ST58	162	B 99 H93 T97 SH44 ST58	163	B 99 H93 T97 SH44 ST58	173
	hocker abschluss			sessel 1 al rx		sessel 1 al lx		sessel 1rec.rx		sessel 1rec.lx		el.sess.rec.1al rx



taylor.premium 834



B Breite - H Hoehe - T Tiefe - SH Sitzhoehe - ST Sitztiefe
Die Abmessungen beziehen sich immer auf die maximalen Außenmaße bei geschlossenem Mechanismus dort wo vorgesehen.



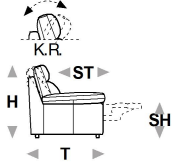
masse	B 99 H93 T97 SH44 ST58		B 99 H93 T97 SH44 ST58		B 99 H93 T97 SH44 ST58		B 64 H93 T97 SH44 ST58		B 119 H93 T97 SH44 ST58	
typen nummer	174		M25		M26		130		146	
Beschreibung	el.sess.rec.1al lx		el.sess.rec.1al rx *k.r.*		el.sess.rec.1al lx *k.r.*		sessel oal		sessel oal mit abschl.ho.rx	
B 119 H93 T97 SH44 ST58 147	B 148 H93 T97 SH44 ST58 210		B 148 H93 T97 SH44 ST58 220		B 151 H93 T97 SH44 ST58 276		B 151 H93 T97 SH44 ST58 277		B 151 H93 T97 SH44 ST58 395	
sessel oal mit abschl.ho.lx	2 sitzer 1 al rx		2 sitzer 1 al lx		2 sitzer 1 al rec. rx		2 stz 1 al rec. lx		2sitzer 1al m.elek.rec.rx	
B 151 H93 T97 SH44 ST58 396	B 151 H93 T97 SH44 ST58 E56		B 151 H93 T97 SH44 ST58 E57		B 161 H93 T97 SH44 ST58 251		B 161 H93 T97 SH44 ST58 252		B 164 H93 T97 SH44 ST58 G01	
2 sitz 1al m. elek.rec.lx	2sitzer 1al m.el.r.rx*k.r.*		2sitzer 1al m.el.r.lx*k.r.*		2 1/2 sitzer 1 al rx		2 1/2 sitzer 1 al lx		2 1/2 sitz 1al rx recliner	
B 164 H93 T97 SH44 ST58 G02	B 164 H93 T97 SH44 ST58 G06		B 164 H93 T97 SH44 ST58 G07		B 164 H93 T97 SH44 ST58 H06		B 164 H93 T97 SH44 ST58 H07		B 164 H93 T97 SH44 ST58 B13	
2 1/2 sitz 1al lx recliner	2 1/2 sitz 1al rx rec.el.		2 1/2 sitz 1al lx recl.el.		2 1/2 stz 1al rx r.el.*k.r.*		2 1/2 stz 1al lx r.el.*k.r.*		2 1/2 sitzer 1 al rx rel.	



taylor.premium 834



B Breite - H Hoehc - T Tiefe - SH Sitzhoehe - ST Sitztiefe
Die Abmessungen beziehen sich immer auf die maximalen Außenmaße bei geschlossenem Mechanismus dort wo vorgesehen.



masse	B 164 H93 T97 SH44 ST58		B 164 H93 T97 SH44 ST58		B 164 H93 T97 SH44 ST58		B 164 H93 T97 SH44 ST58		B 164 H93 T97 SH44 ST58	
typen nummer	B 14		B 15		B 16		M29		M30	
Beschreibung	2 1/2 sitzer 1 al lx rel.		2 1/2 sitz 1 al rx rel.el.		2 1/2 sitz 1 al lx rel.el.		2 1/2 stz 1al rx r.el.*k.r.*		2 1/2 stz 1al lx r.el.*k.r.*	
	B 181 H93 T97 SH44 ST58 310		B 181 H93 T97 SH44 ST58 320		B 176 H93 T97 SH44 ST58 311		B 176 H93 T97 SH44 ST58 321		B 184 H93 T97 SH44 ST58 376	
	3 sitzer 1 al rx		3 sitzer 1 al lx		3 sitzer 1 al rx mit bett		3sitzer 1al lx mit bett		3 sitzer 1 al rec.rx	
	B 184 H93 T97 SH44 ST58 403		B 184 H93 T97 SH44 ST58 404		B 184 H93 T97 SH44 ST58 E60		B 184 H93 T97 SH44 ST58 E61		B 184 H- T97 SH44 ST58 C45	
	3sitz 1 al m.elek.rec.rx		3sitz 1al m. elek. rec.lx		3sitz 1al m.el.r.rx*k.r.*		3sitz 1al m.el.r.lx*k.r.*		3 sitzer 1 al rx 2 rec.	
	B 184 H93 T97 SH44 ST58 C34		B 184 H93 T97 SH44 ST58 C35		B 184 H93 T97 SH44 ST58 M31		B 184 H93 T97 SH44 ST58 M32		B 96 H93 T157 SH44 ST118 410	
	3 sitzer 1 al rx 2 rec.el.		3 sitzer 1 al lx 2 rec.el.		3 sitz 1al rx 2r.el.*k.r.*		3 sitz 1al lx 2r.el.*k.r.*		chaise longue 1 al rx	
	B 96 H93 T157 SH44 ST118 420		B 96 H93 T157 SH44 ST118 420							
	chaise longue 1 al lx		chaise longue 1 al lx							

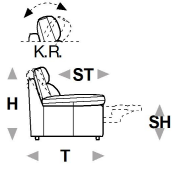


taylor.premium 834



B Breite - H Hoehle - T Tiefe - SH Sitzhoehe - ST Sitztiefe

Die Abmessungen beziehen sich immer auf die maximalen Außenmaße bei geschlossenem Mechanismus dort wo vorgesehen.



masse



B 110
H93 T110 SH44 ST58

typen nummer

000

Beschreibung

rundecke



B 109
H93 T109 SH44 ST58

040

spitzecke



B 118
H93 T138 SH44 ST58

071

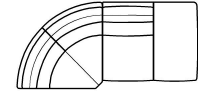
ecke abschl. rx



B 118
H93 T138 SH44 ST58

072

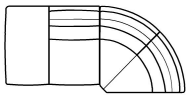
ecke abschl. lx



B 229
H93 T110 SH44 ST58

095

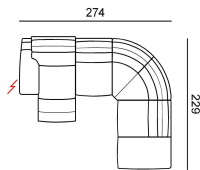
ecke ses.
meridien rx



B 229
H93 T110 SH44 ST58

096

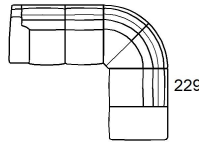
ecke ses.
meridien lx



B -
H- T- SH- ST-

X80

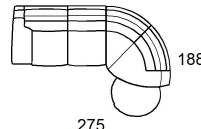
g07 + 095



B -
H- T- SH- ST-

W17

252 + 095



B -
H- T- SH- ST-

V43

252 + 071 + b05

↓ an der gestrichelten Linie das Blatt falten ↓



****Multifarbe (selbes Material mehrfarbig)** JA NEIN

****Multibezug (Kombination diverser Materialien)** JA NEIN

1° farbe	<input type="checkbox"/>	<input checked="" type="checkbox"/>	<input checked="" type="checkbox"/>	<input checked="" type="checkbox"/>
	SPALTLEDER	LEDER	STOFF	MIKROFASER
2° farbe	<input type="checkbox"/>	<input checked="" type="checkbox"/>	<input checked="" type="checkbox"/>	<input checked="" type="checkbox"/>
	SPALTLEDER	LEDER	STOFF	MIKROFASER
3° farbe	<input type="checkbox"/>	<input type="checkbox"/>	<input type="checkbox"/>	<input type="checkbox"/>
	SPALTLEDER	LEDER	STOFF	MIKROFASER

1° bezug	<input type="checkbox"/>	<input checked="" type="checkbox"/>	<input type="checkbox"/>	<input type="checkbox"/>
	SPALTLEDER	LEDER	STOFF	MIKROFASER
2° bezug	<input type="checkbox"/>	<input type="checkbox"/>	<input checked="" type="checkbox"/>	<input checked="" type="checkbox"/>
	SPALTLEDER	LEDER	STOFF	MIKROFASER
3° bezug	<input type="checkbox"/>	<input type="checkbox"/>	<input type="checkbox"/>	<input type="checkbox"/>
	SPALTLEDER	LEDER	STOFF	MIKROFASER

****Multikategorie (diverse Kategorien des selben Materials)** JA NEIN

komplett in Leder, Stoff oder Mikrofaser. MULTI-FARBE: realisierbar im gleichem Artikel in Leder, Stoff oder Mikro in zwei Farben: 1° Farbe: Teil des Rueckenkissens (Kopfteil), Fuss-Stuetze, Teil des Armkissens ; 2° Farbe: restlicher Teil. MULTI-BEZUG: realisierbar in Leder/Stoff oder Mikro. 1° Bezug in Leder: Teil des Rueckenkissens (Nierenteil), Fuss-Stuetze, Armkissen-Teil oben; 2° Bezug in Stoff oder Mikro: restlicher Teil.

