

# romeo\_2.cal 808\_2



## Modell Nummer F2540

Ausstellungsdatum 07-12-17 revision 00  
aktualisierung vom 13-09-19 (ersetzt somit die vorherige)

**Designer:** Centro Studi interno

**Korpus:** Holzstruktur in Tannenholz, Multifaser- und Spanplatten mit Polyurethan Schaum ueberzogen

**Unterfederung:** Gurtunterfederung im Sitz und Ruecken

**Sitzpolsterung:** umweltfreundlicher Polyaeater Schaum mit 100%iger Polyesterschicht ueberzogen und Memory Foam

**Rueckenpolsterung:** umweltfreundlicher Polyaeater Schaum mit 100%iger Polyesterschicht ueberzogen

**Armteil-Polsterung:** Armteil in umweltfreundlicher Polyaeater Schaum mit 100%iger Polyesterschicht ueberzogen. Die Ausfuehrung A94/A95 ist mit einem loosen Armteil ausgestattet, der ebenso aus umweltfreundlichen Polyaeater Schaum mit 100%iger Poliesterwatte ueberzogen, besteht.

**Abziehbarkeit:** nicht moeglich

**Naehnte:** In Leder mit Kontrastfaden in diversen Farben moeglich gemaess den vorhandenen Fadenmuster, ausserdem aendert sich das Nahtbild bei Leder im Vergleich zu Stoff- oder Mikrofaserbezug.

**Mechanismus:** Das Modell ist mit manuell hochklappbarer Kopfstuetze ausgestattet. Die Gesamthoehe bei hochgeklappter Kopfstuetze betraegt 89cm.

**Standard-Fuesse:** Das Modell wird von einer Holzkufe von 17.5cm Hoehe gestuetzt. Die Holzkufe ist aus Buchenholz Farbe Nussbaum dunkel oder nach Wunsch auch in den Farben palisander (wengè) oder Nussbaum hell: PL1053 fuer Armteilseite, PL1069 fuer Seite ohne Armteil, Vorderfuss Chaise Longue, Abschlussteil und Rechteck-Hocker. PL1070 fuer Hinterfuss C.L. maxi. Der Fuss PL1053 hat an der Oberseite ein glaenzendes Metallprofil. Auf Anfrage mit Aufpreis ist auch die Ausfuehrung in Noce (Nussbaum) canaletto oder Eiche natur moeglich

**Typ varianten:** Loses Armteilkissen (870) aus 100%ige Polsterwatte aus Poliester in weissen Baumwollkissen 100%.

### Sitz- und Rueckendensitaet

| Maerkte          | Sitz            | Ruecken         |
|------------------|-----------------|-----------------|
| I                | 35 Mittel       | 23              |
| D - NL - CH      |                 |                 |
| USA - California | 35 weich        | 23 weich        |
| GB               | 35 feuerhemmend | 25 feuerhemmend |
| Andere Maerkte   | 35 Mittel       | 23              |

Vermerk: Wenn in der Tabelle nichts angegeben ist, siehe Tabelle 'Andere Maerkte'.

### Bezeuge

|                             | empfehlenswert | nicht geeignet | nicht moeglich |
|-----------------------------|----------------|----------------|----------------|
| Dickleder                   | ✓              |                |                |
| duenne und elastische Leder | ✓              |                |                |
| Naturleder                  | ✓              |                |                |
| Stoff*                      | ✓              |                |                |
| Mikrofaser*                 | ✓              |                |                |
| Spattleder                  | ✓              |                |                |
| De Luxe                     |                |                | ✓              |
| Multifarbe                  | ✓              |                |                |
| Multi-kategorie             | ✓              |                |                |
| Multibezug                  | ✓              |                |                |

Notiz: Fuer alle Modelle, die nicht abziehbar sind, koennen nur die ausgewaehlten UNI-STOFFE verkauft werden!

\* stoff und mikrofaserbezug und fuer den U.K. markt nicht erhaeltlich.

komplett in Leder, Stoff oder Mikrofaser. MULTI-FARBE: realisierbar im gleichen Artikel Leder, Stoff oder Mikro zweifarbig: 1° Farbe: Aussenseite und Blende; 2° Farbe: Sitz-, Ruecken- und Armkissen. MULTI-BEZUG: realisierbar in Leder / Stoff oder Mikro. 1° Bezug in Leder: Aussenseite und Blende; 2° Bezug in Stoff oder Mikro: Sitz-, Ruecken- und Armkissen.

### Multibezug / Zubehoer / Element Optional



808M

C\_870

### Fuss



PL1053

PL1069

PL1070

### Hocker



Weisen mit vorbehalt auf eventuelle aenderungen hin, ohne jegliche vorankuendigung, in bezug auf materialien, bezeuge sowie masse des produktes welche heute in den technischen datenblaetter oder katalogen enthalten sind. Die angegebenen masse und volumen sind indikativ und moeglichen produktions-toleranzen ausgesetzt.

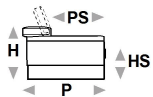


↑ an der gestrichelten Linie das Blatt falten ↑

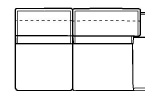
# romeo\_2.cal 808\_2



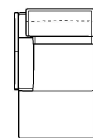
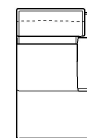
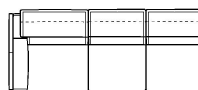
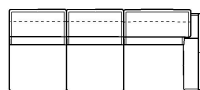
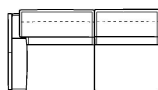
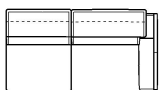
**B Breite - H Hoehe - T Tiefe - SH Sitzhoehe - ST Sitztiefe**  
Die Abmessungen beziehen sich immer auf die maximalen Außenmaße bei geschlossenem Mechanismus dort wo vorgesehen.



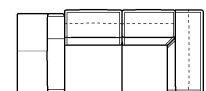
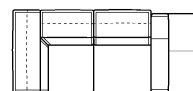
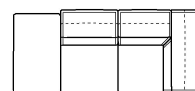
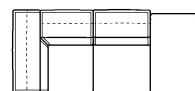
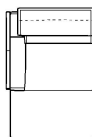
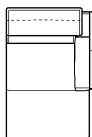
|              |                                    |                                    |                                    |                                    |                                    |
|--------------|------------------------------------|------------------------------------|------------------------------------|------------------------------------|------------------------------------|
| masse        | <b>B 109</b><br>H67 T105 SH41 ST61 | <b>B 184</b><br>H67 T105 SH41 ST61 | <b>B 204</b><br>H67 T105 SH41 ST61 | <b>B 224</b><br>H67 T105 SH41 ST61 | <b>B 264</b><br>H67 T105 SH41 ST61 |
| typen nummer | D 30                               | C 89                               | C 90                               | C 95                               | M 21                               |
| Beschreibung | sessel 2 al holzfuss               | 2 sitz 2al holzfuss                | 2 1/2 sitzer 2 al holzfuss         | 3 sitzer 2al holzfuss              | 3 sitzer 2 al xl al fuss           |



|                                    |                                    |   |   |   |   |
|------------------------------------|------------------------------------|---|---|---|---|
| <b>B 96</b><br>H41 T70 SH- ST- E10 | <b>B 60</b><br>H40 T10 SH- ST- 870 | <b>B 102</b><br>H67 T105 SH41 ST61 D 14 | <b>B 102</b><br>H67 T105 SH41 ST61 D 15 | <b>B 175</b><br>H67 T105 SH41 ST61 C 91 | <b>B 175</b><br>H67 T105 SH41 ST61 C 92 |
| hocker rechteck.mit holzfuss       | armkissen                          | sessel 1 al rx holzfuss                 | sessel 1 al lx holzfuss                 | 2 1/2 sitz 1 al rx holzfuss             | 2 1/2 sitz 1 al lx holzfuss             |



|   |   |   |   |   |   |
|---|---|---|---|---|---|
| <b>B 195</b><br>H67 T105 SH41 ST61 I 35 | <b>B 195</b><br>H67 T105 SH41 ST61 I 36 | <b>B 248</b><br>H67 T105 SH41 ST61 D 18 | <b>B 248</b><br>H67 T105 SH41 ST61 D 19 | <b>B 102</b><br>H67 T165 SH41 ST61 C 96 | <b>B 102</b><br>H67 T165 SH41 ST61 C 97 |
| 3 sitzer 1 al rx holzfuss               | 3 sitzer 1 al lx holzfuss               | 3/3 sitz 1al rx fuss                    | 3/3 sitz 1al lx fuss                    | ch.long.1 al rx fuss                    | ch.long.1 al lx fuss                    |



|   |   |   |   |   |   |
|---|---|---|---|---|---|
| <b>B 112</b><br>H67 T165 SH41 ST61 H 52 | <b>B 112</b><br>H67 T165 SH41 ST61 H 53 | <b>B 238</b><br>H67 T105 SH41 ST61 C 87 | <b>B 238</b><br>H67 T105 SH41 ST61 C 88 | <b>B 236</b><br>H67 T105 SH41 ST61 O 22 | <b>B 236</b><br>H67 T105 SH41 ST61 O 23 |
| ch.longue maxi 1al rx holzfuss          | ch.longue maxi 1al lx holzfuss          | spitz.m.ses.abschl. rx holzfuss         | spitz.m.ses.abschl. lx holzfuss         | spitzeck ses.abschl.rx fuss             | spitzeck ses.abschl.lx fuss             |

↓ an der gestrichelten Linie das Blatt falten ↓



↑ an der gestrichelten Linie das Blatt falten ↑

# romeo\_2.cal 808\_2



**B Breite - H Hoehe - T Tiefe - SH Sitzhoehe - ST Sitztiefe**  
 Die Abmessungen beziehen sich immer auf die maximalen Außenmaße bei geschlossenem Mechanismus dort wo vorgesehen.

|              |                             |                      |                      |
|--------------|-----------------------------|----------------------|----------------------|
|              |                             |                      |                      |
| masse        | B 103<br>H67 T103 SH41 ST61 | B -<br>H- T- SH- ST- | B -<br>H- T- SH- ST- |
| typen nummer | O01                         | W95                  | W96                  |
| Beschreibung | spitzecke mit holzfuss      | c92 + c87            | h53 + i35            |

↓ an der gestrichelten Linie das Blatt falten ↓

