



Modell Nummer F2022

Ausstellungsdatum 07-12-17 revision 02
aktualisierung vom 14-06-23 (ersetzt somit die vorherige)

Designer: Centro Studi interno

Korpus: Holzstruktur in Tannenholz, Multifaser- und Spanplatten mit Polyurethan Schaum ueberzogen

Unterfederung: Gurtunterfederung im Sitz und Ruecken

Sitzpolsterung: umweltfreundlicher Polyaeter Schaum mit 100%iger Polyesterschicht ueberzogen und Memory Foam

Rueckenpolsterung: umweltfreundlicher Polyaeter Schaum mit 100% iger Polyesterschicht ueberzogen

Armteil-Polsterung: Armteil in umweltfreundlicher Polyaeter Schaum mit 100%iger Polyesterschicht ueberzogen. Die Ausfuehrung A94/A95 ist mit einem loosen Armteil ausgestattet, der ebenso aus umweltfreundlichen Polyaeter Schaum mit 100%iger Poliesterveate ueberzogen, besteht.

Abziehbarkeit: nicht moeglich

Naehnte: In Leder mit Kontrastfaden in diversen Farben moeglich gemaess den vorhandenen Fadenmuster, ausserdem aendert sich das Nahtbild bei Leder im Vergleich zu Stoff- oder Mikrofaserbezug.

Mechanismus: Das Modell ist mit manuell hochklappbarer Kopfstuetze ausgestattet. Die Gesamthoehe bei hochgeklappter Kopfstuetze betraegt 89cm.

Standard-Fuesse: Das Modell wird von einer Metallkufe von 17.5cm Hoehe gestuetzt. PM 667 Metallkufe vorne unter dem AT, PM 668 Metallkufe glaenzend seitlich bei den Typen/Ausfuehrungen ohne Armteil sowie Vorderfuss der Chaise Longue sowie unter dem Abschlussteil. Fuer die maxi Chaise Longue Vorderfuss PM 901. Alternative Farben gemaess unserer Mustermappe erhaeltlich. Sonderfertigungen gemaess unserer Mustermappe mit Preisaufschlag und nach Produktionsgenehmigung erhaeltlich. Manche Typen koennten auch mit versteckten Stuetzfuessen ausgestattet sein, die jedoch nur strukturbedingte Funktion haben (PM 670)

Fuss-Varianten: Auf Anfrage, gemaess des in der Preisliste aufgefuehrten Preis-Aufschlags, ist das Modell mit einer 3 cm hoehere Kufe erhaeltlich. Mit der hoeheren Kufe hebt sich das Modell 20,5 cm vom Fuss-Boden ab, somit misst die Sitzhoehe 44 cm. PM2133 fuer Armteilseite , PM2134 bei den Typen/Ausfuehrungen ohne Armteil, sowie Vorderfuss der Chaise Longue sowie unter dem Abschlussteil und Hocker (635), PM2135 Vorderfuß der Chaise Longue maxi (601/602), alle in Metall glaenzend. Alternative Farben gemaess unserer Mustermappe erhaeltlich. Sonderfertigungen gemaess unserer Mustermappe mit Preisaufschlag und nach Produktionsgenehmigung erhaeltlich. Manche Typen koennten auch mit versteckten Stuetzfuessen ausgestattet sein, die jedoch nur strukturbedingte Funktion haben

Typ varianten: Loses Armteilkissen (870) aus 100%ige Polsterwatte aus Poliester in weissen Baumwollenkissen 100%.

Weisen mit vorbehalt auf eventuelle aenderungen hin, ohne jegliche vorankuendigung, in bezug auf materialien, bezeuge sowie masse des produktes welche heute in den technischen datenblaetter oder katalogen enthalten sind. Die angegebenen masse und volumen sind indikativ und moeglichen produktions-toleranzen ausgesetzt. Unter normalen Verwendungsbedingungen sind die folgenden maximalen Belastungswerte empfohlen: Sessel max. 120 kg, 2-Sitzer-Sofas max. 200 kg (2x100 kg), 3-Sitzer-Sofas max. 240 kg (3x80 kg). Die Verwendung mit Lasten, die die angegebenen Werte ueberschreiten, kann dazu fuehren, dass das Sofa / der Sessel bzw. deren Komponenten zusammenfallen.

Sitz- und Rueckendensitaet kg/m³ (±5%) ⁽¹⁾

Maerkte	Sitz	Ruecken
I	35 Mittel	23
D - NL - CH		
USA - California	35 weich	23 weich
GB	35 feuerhemmend	25 feuerhemmend
Andere Maerkte	35 Mittel	23

Vermerk: Wenn in der Tabelle nichts angegeben ist, siehe Tabelle 'Andere Maerkte'.

⁽¹⁾Raumgewicht: bezieht sich an Material ohne Bezug und gemäß dem Gesetz UNI EN ISO 845. Die angegebenen Werte beziehen sich auf die Produktionsdurchschnitte. Das Unternehmen behält sich das Recht vor, die angegebenen technischen Eigenschaften zu ändern. Vor dem Gebrauch ist es vorzuziehen, die SICHERHEITSSINFORMATIONSTECHNIK zu konsultieren, um Informationen über die Verwendung und den Schutz von Menschen und Umwelt gemäß den geltenden EG-Richtlinien zu erhalten.

Bezeuge

	empfehlenswert	nicht geeignet	nicht moeglich
Dickleder	✓		
duenne und elastische Leder	✓		
Naturleder	✓		
Stoff*	✓		
Mikrofaser*	✓		
Spaltleder	✓		
De Luxe			✓
Multifarbe**	✓		
Multi-kategorie**	✓		
Multibezug**	✓		

Notiz: Fuer alle Modelle, die nicht abziehbar sind, koennen nur die ausgewaehnten UNI-STOFFE verkauft werden!

Zubehoer / Element Optional



C_870

Fuss



PM667



Hocker



↑ an der gestrichelten Linie das Blatt falten ↑

romeo.cal 808



B Breite - H Hoehe - T Tiefe - SH Sitzhoehe - ST Sitztiefe
Die Abmessungen beziehen sich immer auf die maximalen Außenmaße bei geschlossenem Mechanismus dort wo vorgesehen.

masse	B 107 H67 T105 SH41 ST61	B 182 H67 T105 SH41 ST61	B 202 H67 T105 SH41 ST61	B 222 H67 T105 SH41 ST61	B 262 H67 T105 SH41 ST61
typen nummer	100	200	240	300	F82
Beschreibung	sessel 2 al	2 sitz 2al	2 1/2 sitzer 2 al	3 sitzer 2 al	3 sitzer 2 al xl
B 96 H41 T70 SH- ST- 635	B 60 H40 T10 SH- ST- 870	B 101 H67 T105 SH41 ST61 110	B 101 H67 T105 SH41 ST61 120	B 174 H67 T105 SH41 ST61 251	B 174 H67 T105 SH41 ST61 252
hocker rechteckig	armkissen	sessel 1 al rx	sessel 1 al lx	2 1/2 sitzer 1 al rx	2 1/2 sitzer 1 al lx
B 194 H67 T105 SH41 ST61 310	B 194 H67 T105 SH41 ST61 320	B 247 H67 T105 SH41 ST61 347	B 247 H67 T105 SH41 ST61 348	B 101 H67 T165 SH41 ST121 410	B 101 H67 T165 SH41 ST121 420
3 sitzer 1 al rx	3 sitzer 1 al lx	3/3 sitzer 1 al rx	3/3 sitzer 1 al lx	chaise longue 1 al rx	chaise longue 1 al lx
B 111 H67 T165 SH41 ST121 601	B 111 H67 T165 SH41 ST121 602	B 238 H67 T105 SH41 ST61 043	B 238 H67 T105 SH41 ST61 044	B 236 H67 T105 SH41 ST61 A94	B 236 H67 T105 SH41 ST61 A95
chaise longue maxi 1al rx	chaise long. maxi 1al lx	spitz.mit ses.- abschl.rx	spitz.mit ses.- abschl.lx	ecke- elem.m.abschl.tische rx	ecke- elem.m.abschl.tische lx

↓ an der gestrichelten Linie das Blatt falten ↓

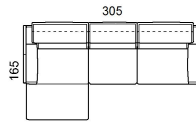
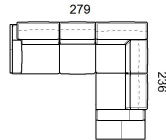
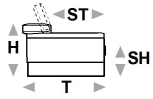


↑ an der gestrichelten Linie das Blatt falten ↑

romeo.cal 808



B Breite - H Hoehe - T Tiefe - SH Sitzhoehe - ST Sitztiefe
Die Abmessungen beziehen sich immer auf die maximalen Außenmaße bei geschlossenem Mechanismus dort wo vorgesehen.



masse

B 103

H67 T103 SH41 ST61

B -
H - T - SH - ST -

X54

B -
H - T - SH - ST -

W20

typen nummer

040

Beschreibung

spitzecke

252 + a94

602 + 310

↓ an der gestrichelten Linie das Blatt falten ↓



Modell Nummer F2022

Ausstellungsdatum 07-12-17
 revision 02 vom 14-06-23
 (ersetzt somit die vorherige)

****Multibezug (Kombination diverser Materialien)** JA NEIN

****Multifarbe (selbes Material mehrfarbig)** JA NEIN

1° bezug SPALTLEDER LEDER STOFF MIKROFASER

1° farbe SPALTLEDER LEDER STOFF MIKROFASER

2° bezug SPALTLEDER LEDER STOFF MIKROFASER

2° farbe SPALTLEDER LEDER STOFF MIKROFASER

3° bezug SPALTLEDER LEDER STOFF MIKROFASER

3° farbe SPALTLEDER LEDER STOFF MIKROFASER

****Multikategorie (diverse Kategorien des selben Materials)** JA NEIN

komplett in Leder, Stoff oder Mikrofaser. MULTI-FARBE: realisierbar im gleichen Artikel Leder, Stoff oder Mikro zweifarbig: 1° Farbe: Aussenseite und Blende; 2° Farbe: Sitz-, Ruecken- und Armkissen. MULTI-BEZUG: realisierbar in Leder / Stoff oder Mikro. 1° Bezug in Leder: Aussenseite und Blende; 2° Bezug in Stoff oder Mikro: Sitz-, Ruecken- und Armkissen.

