

paride.premium 1119



Code Modèle F5557

date d'émission 14-12-17 révision 00
mise à jour du 11-11-21 (annule la précédente)

Designer: centro studi interno

Structure: sapin, hêtre, panneaux multiplis, enrobage polyuréthane expansé

Suspensions: sangles élastiques

Rembourrage Assise: polyuréthane expansé écologique recouvert d'une housse 100% polyester

Rembourrage Dossier: polyuréthane expansé écologique recouvert d'une housse 100% polyester

Rembourrage Accoudoir: polyuréthane expansé écologique recouvert d'une housse 100% polyester

Parties déhoussables: non déhoussable

Coutures: le revêtement en cuir est réalisable avec un fil contrasté dans les variantes de couleurs disponibles. Le cuir prévoit des découpages différents par rapport au revêtement en microfibre (ou tissu). Le modèle est pourvu d'une couture décorative (ricamo n°1 _ 1 ago), présente sur le coussinage.

Mécanismes: modèle pourvu de dossier dépliant manuellement vers le haut. Avec le dossier complètement déplié la profondeur d'assise augmente de 17cm, la profondeur du modèle arrive à 108 cm, et la hauteur du dossier/appuie-tête augmente de 31cm. Le modèle est également pourvu d'accoudoirs réglables. Avec l'accoudoir complètement articulé vers l'extérieur la longueur du canapé augmente de 12cm pour chaque coté avec accoudoir.

Piètement standard: pied hauteur 17 cm en métal de série finition BRONZE ANTIQUE. Il est également possible de choisir parmi les finitions standard présentes dans la liasse d'échantillons appropriée. Les échantillons comprennent également des finitions « spéciales » disponibles moyennant un supplément de prix et après vérification de la faisabilité par la production. Certaines versions sont équipées de pieds cachés qui ont une fonction structurelle.

Éléments optionnels: coussin "cale-rein" (656) et coussin "cale-rein maxi" (P54) en mélange de plumes. Il est conseillé pour un meilleur confort d'assortir le cale-rein P54 sur chaque dossier des versions 300, 592/593, 601/602, P63/P64 et le cale-rein 656 pour les versions 240, 251/252, 410/420, 200, 210/220, 043/044, 040.

Notes: le revêtement en cuir prévoit de série un agréable assortiment avec un tissu en microfibre, souple au toucher et d'aspect suédé, nommé Bonus. Cette microfibre est placée sur la partie intérieure du dossier et sur un coté du coussin cale-rein. La couleur du tissu Bonus prédéfinie ne correspond pas à celle du cuir mais elle est "ton sur ton". Autrement le client peut choisir l'assortiment souhaité en le spécifiant sur la commande. Les couleurs de l'article Bonus sont mentionnées dans une plaquette d'échantillons spécifique.

Avec réserve d'apporter pour des besoins de fabrication, des modifications sans aucun préavis des matériaux, des revêtements et des dimensions du produit présenté dans la fiche technique. Les dimensions et le volume mentionnés ont une valeur purement indicative étant soumises aux tolérances dans les processus de fabrication. Dans des conditions normales d'utilisation, la charge maximale conseillée est la suivante : fauteuil max 120 kg, canapé 2 places max 200 kg (2x100 kg), canapé 3 places max 240 kg (3x80 kg). Une utilisation avec des charges dépassant les valeurs indiquées peut entraîner l'affaissement du canapé / fauteuil ou de ses composants.

Densité assises et dossiers kg/m³ (±5%) ⁽¹⁾

Marchés	Assise	Dossier
I	35 Moyenne	27
D - NL - CH		
USA - California		
GB	37 ignifuge	27 ignifuge
Autres marchés	35 Moyenne	27

Note: Si dans le tableau il n'y a aucune indication, voir tableau 'Autres marchés'.

⁽¹⁾Densité : densité apparente déterminée sur le matériau sans aucun revêtement et selon les normes UNI EN ISO 845. Les valeurs indiquées sont basées sur des moyennes de production ; la société se réserve le droit de modifier les caractéristiques techniques déclarées. Avant utilisation, il est préférable de consulter la FICHE TECHNIQUE DE SÉCURITÉ pour les informations sur l'utilisation et la protection des personnes et de l'environnement, conformément aux directives CEE en vigueur.

Revêtements

	conseillé	non conseillé	non possible
cuirs épais	✓		
cuirs fins élastiques	✓		
cuirs naturels	✓		
tissu*	✓		
microfibre*	✓		
cuir + croûte			✓
De Luxe			✓
double coloris**			✓
multi-catégorie**			✓
double revêtement**			✓

Note: pour les modèles non déhoussables certains tissus unis sont disponibles.

* revêtements en tissu et microfibre non disponible pour le marché U.K.

Pieces /Vers. Optionnelles



N.1_1AGO

Piètement



PM2207



Pouf



↑ plier le long de la ligne en tirets ↑

paride. premium 1119



L Largeur - H Hauteur - P Profondeur - HS Hauteur d'assise - PS Profondeur d'assise
Les dimensions se réfèrent à l'encombrement maximal de la version avec mécanisme fermé si prévu.

dimensions	L 176 H79 P91 HS44 PS50		L 196 H79 P91 HS44 PS50		L 208 H79 P91 HS44 PS50		L 152 H79 P91 HS44 PS50		L 152 H79 P91 HS44 PS50			
code version	200		240		300		210		220			
Description	canape 2 places		canape 2 places et demi		canape 3 places.		batard 2plc accoud.droit		batard 2 plc accoud.gauche			
code version	251		252		592		593		410		420	
Description	bat. 2,5 pl. acc.dr		bat. 2,5 pl. acc.gh		batard 3p maxi dr		batard 3p maxi gh		chaise longue acc.dr		chaise longue acc.gh	
code version	601		602		P 63		P 64		040		043	
Description	chaise longue maxi acc.droit		chaise long. maxi acc.gauche		ch.longue xl acc.dr		ch.longue xl acc.gh		angle carre		ang.car/ch.1plc mer.car dr.	
code version	044		635		656		P 54		W 29		X 92	
Description	ang.car/ch.1 plc mer.car gh.		pouf rectangulaire		cale-reins		cale-reins maxi		593 + 601		602 + 592	

↓ plier le long de la ligne en tirets ↓

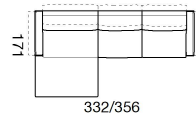
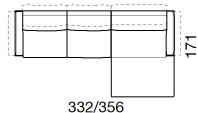
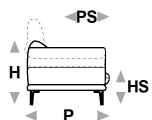


↑ plier le long de la ligne en tirets ↑

paride. premium 1119



L Largeur - H Hauteur - P Profondeur - HS Hauteur d'assise - PS Profondeur d'assise
Les dimensions se réfèrent à l'encombrement maximal de la version avec mécanisme fermé si prévu.



dimensions	L - H- P- HS- PS-	L - H- P- HS- PS-	L - H- P- HS- PS-
code version	V06	V07	V08
Description	220 + 210	593 + p63	p64 + 592

↓ plier le long de la ligne en tirets ↓

