

condor relax.cal 1212_R



Code Modèle F2692

date d'émission 30-08-22 révision 00
mise à jour du 19-09-22 (annule la précédente)

Designer: centro studi interno

Structure: sapin, panneaux multiplis et aggloméré, enrobage polyuréthane expansé

Suspensions: sangles élastiques

Rembourrage Assise: polyuréthane expansé écologique recouvert d'une housse 100% polyester

Rembourrage Dossier: polyuréthane expansé écologique recouvert d'une housse 100% polyester

Rembourrage Accoudoir: polyuréthane expansé écologique recouvert d'une housse 100% polyester

Parties déhoussables: non déhoussable

Coutures: le revêtement en cuir est réalisable avec un fil contrasté dans les variantes de couleur disponibles. Le cuir prévoit des découpages différents par rapport au revêtement en microfibre (ou tissu).

Mécanismes: les versions relax sont disponibles avec un appui-tête relevable électriquement et un mécanisme relax motorisé électriquement, avec un mouvement séquentiel au moyen d'un bouton de commande situé sur le côté du siège. Appui-tête relevable manuellement pour les versions relax avec appui-tête manuel et pour les versions fixes (sans relax). La profondeur du modèle avec relax ouvert est de 150 cm. La hauteur du modèle avec appui-tête relevé est de 88 cm.

Piètement standard: le modèle est surélevé du sol de 12 cm. Pied en métal finition de série graubraun. Il est également possible de choisir parmi les finitions standard présentes dans la liasse d'échantillons appropriée. Les échantillons comprennent également des finitions « spéciales » disponibles moyennant un supplément de prix et après vérification de la faisabilité par la production. Certaines versions sont équipées de pieds cachés qui ont une fonction structurelle.

Avec réserve d'apporter pour des besoins de fabrication, des modifications sans aucun préavis des matériaux, des revêtements et des dimensions du produit présenté dans la fiche technique. Les dimensions et le volume mentionnés ont une valeur purement indicative étant soumises aux tolérances dans les processus de fabrication. Dans des conditions normales d'utilisation, la charge maximale conseillée est la suivante : fauteuil max 120 kg, canapé 2 places max 200 kg (2x100 kg), canapé 3 places max 240 kg (3x80 kg). Une utilisation avec des charges dépassant les valeurs indiquées peut entraîner l'affaissement du canapé / fauteuil ou de ses composants.

Densité assises et dossiers kg/m³ (±5%) ⁽¹⁾

Marchés	Assise	Dossier
I	35 Moyenne	28
D - NL - CH	35 ferme	30 ferme
USA - California		
GB	37 ignifuge	31 ignifuge
Autres marchés	35 Moyenne	28

Note: Si dans le tableau il n'y a aucune indication, voir tableau 'Autres marchés'.

⁽¹⁾Densité : densité apparente déterminée sur le matériau sans aucun revêtement et selon les normes UNI EN ISO 845. Les valeurs indiquées sont basées sur des moyennes de production ; la société se réserve le droit de modifier les caractéristiques techniques déclarées. Avant utilisation, il est préférable de consulter la FICHE TECHNIQUE DE SECURITE pour les informations sur l'utilisation et la protection des personnes et de l'environnement, conformément aux directives CEE en vigueur.

Revêtements

	conseillé	non conseillé	non possible
cuirs épais	✓		
cuirs fins élastiques	✓		
cuirs naturels	✓		
tissu*	✓		
microfibre*	✓		
cuir + croûte	✓		
De Luxe			✓
double coloris**			✓
multi-catégorie**			✓
double revêtement**			✓

Note: pour les modèles non déhoussables certains tissus unis sont disponibles.

* revêtements en tissu et microfibre non disponible pour le marché U.K.

Pieces /Vers. Optionnelles



Piètement



PM2252

PM2253



Pouf

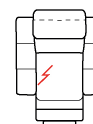
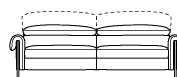
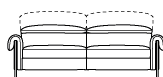
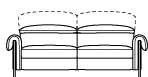
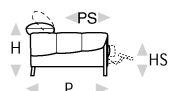


↑ plier le long de la ligne en tirets ↑

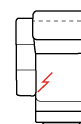
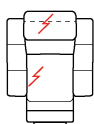
condor relax.cal 1212_R



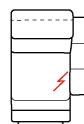
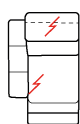
L Largeur - H Hauteur - P Profondeur - HS Hauteur d'assise - PS Profondeur d'assise
Les dimensions se réfèrent à l'encombrement maximal de la version avec mécanisme fermé si prévu.



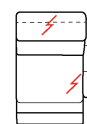
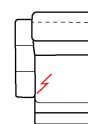
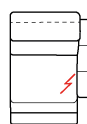
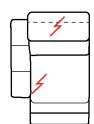
dimensions	L 107 H72 P105 HS43 PS56	L 180 H72 P105 HS43 PS56	L 200 H72 P105 HS43 PS56	L 220 H72 P105 HS43 PS56	L 110 H72 P105 HS43 PS56
code version	100	200	240	300	E34
Description	fauteuil	canape 2 places	canape 2 places et demi	canape 3 places.	faut.rel.el.tet.manual



L 110 H72 P105 HS43 PS56	L 90 H72 P105 HS43 PS56	L 90 H72 P105 HS43 PS56	L 90 H72 P105 HS43 PS56	L 90 H72 P105 HS43 PS56	L 90 H72 P105 HS43 PS56
161	B 68	B 69	D 84	D 85	C 36
fauteuil relax elec.	batard mini 1 pl dr	batard mini 1 pl gh	bat. mini a.d.r.el.tet.man.	bat. mini a.g.r.el.tet.man.	bat.mini 1pl adr rec.el.



L 90 H72 P105 HS43 PS56	L 100 H72 P105 HS43 PS56	L 100 H72 P105 HS43 PS56	L 100 H72 P105 HS43 PS56	L 100 H72 P105 HS43 PS56	L 100 H72 P105 HS43 PS56
C 37	110	120	D 86	D 87	173
bat.mini 1pl agh rec.el.	batard 1 plc acc.dr	batard 1 plc acc.gh	bat. acc.d.r.el.tet.man.	bat. acc.g.r.el.tet.man.	bat.1pl adr rec. elec.



L 100 H72 P105 HS43 PS56	L 110 H72 P105 HS43 PS56	L 110 H72 P105 HS43 PS56	L 110 H72 P105 HS43 PS56	L 110 H72 P105 HS43 PS56	L 110 H72 P105 HS43 PS56
174	114	124	D 88	D 89	612
bat.1pl.agh rec.elec.	batard 1pl ad maxi	batard 1pl ag maxi	bat. maxi a.d.r.el.tet.man.	bat. maxi a.g.r.el.tet.man.	b.1pl.maxi dr rec.el.

↓ plier le long de la ligne en tirets ↓

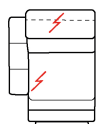
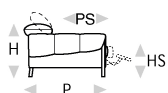


↑ plier le long de la ligne en tirets ↑

condor relax. cal 1212_R



L Largeur - **H** Hauteur - **P** Profondeur - **HS** Hauteur d'assise - **PS** Profondeur d'assise
Les dimensions se réfèrent à l'encombrement maximal de la version avec mécanisme fermé si prévu.



dimensions

L 110
H72 P105 HS43 PS56

code version

613

Description

b. 1pl. maxi gh.
rec. e!

↓ plier le long de la ligne en tirets ↓

