



Codice Modello F2720

data emissione 23-11-23 revisione 00
aggiornamento del 29-04-24 (annulla la precedente)

Designer: Centro studi calia

Struttura: base in acciaio e alluminio verniciata 7032 Grigio Ghiaccia, su richiesta anche nella finitura: 6011 Verde Reseda, Nero opaco, Graubraun. Struttura supporto spalliera in metallo. Le versioni "tavolino" sono dotate inoltre di piano dogato in legno Iroko, nella finitura naturale.

Imbottitura Seduta: in poliuretano espanso ecologico indicato per uso outdoor, ricoperto con falda 100% poliestere. L'imbottitura è completamente rivestita da uno speciale rivestimento osmotico dalle caratteristiche idrorepellenti e traspiranti.

Imbottitura Spalliera: in poliuretano espanso ecologico indicato per uso outdoor, ricoperto con falda 100% poliestere. L'imbottitura è completamente rivestita da uno speciale rivestimento osmotico dalle caratteristiche idrorepellenti e traspiranti.

Sfoderabilità: interamente sfoderabile.

Cuciture: modello dotato di cucitura decorativa (ricamo n°8 _ 1 ago), presente su cuscino di seduta e spalliere, realizzabile su richiesta con filo a contrasto nelle varianti di colore disponibili.

Piedi di serie: Piede h. cm. 11 in acciaio verniciato a corredo della base.

Versioni optional: Bracciolo pouf (BP6), bracciolo (870) e cuscino quadrato (658) in perline di polistirolo (non ignifugo). Il set cuscini (DL4) prevede n. 1 cuscino quadrato maxi in perline di polistirolo (non ignifugo) e n. 2 cuscini small in miscela di piume. Tutte le imbottiture sono completamente rivestite da uno speciale rivestimento osmotico, idrorepellente e traspirante.

Note: * il modello può essere realizzato esclusivamente con i tessuti outdoor abilitati.

Densità sedute e spalliere kg/mc (±5%) ⁽¹⁾

Mercati	Seduta	Spalliera
I	26 Medio	24
D - NL - CH	26 sostenuto	24 sostenuto
USA - California	26 soffice	24 soffice
GB	26 ignifugo	24 ignifugo
Altri mercati	26 Medio	24

Nota: Quando nella tabella non è indicato alcun valore occorre far riferimento al campo 'Altri mercati'.

⁽¹⁾Densità: massa volumica apparente determinata sul materiale privo di qualsiasi rivestimento e secondo le norme UNI EN ISO 845. I valori indicati si riferiscono alle medie di produzione; l'azienda si riserva l'eventuale variazione delle caratteristiche tecniche dichiarate. Prima dell'utilizzo, è preferibile consultare la SCHEDA TECNICA INFORMATIVA SULLA SICUREZZA per le informazioni relative all'impiego ed alla protezione delle persone e dell'ambiente, in accordo con le direttive CEE vigenti in materia.

Rivestimenti

	consigliato	non consigliato	non possibile
pelli spessorate			✓
pelli sottili elastiche			✓
pelli naturali			✓
tessuto*	✓		
microfibra*			✓
mistocrosta			✓
DeLuxe			✓
multi colore**			✓
multi categoria**			✓
multi rivestimento**			✓

Nota: per i modelli non sfoderabili sono disponibili solo i tessuti in tinta unita abilitati.

* rivestimenti tessuto e microfibra non disponibili per mercato U.K.

Componenti / Vers. Optional



1235T

Piedi



Pouf

Con riserva di apportare per esigenze di produzione, senza alcun preavviso, modifiche nei materiali, nei rivestimenti e nelle misure del prodotto presentati nella scheda tecnica. Le informazioni grafiche sinottiche, le misure e il volume forniti sono solo indicativi e possono variare in ragione delle tolleranze ammesse nei processi produttivi e dei miglioramenti apportati. Sono consigliati, in condizioni di normale utilizzo, i seguenti valori massimali di carico: poltrone max 120 kg, divani 2 sedute max 200 kg (2x100 kg), divani 3 sedute max 240 kg (3x80kg). L'utilizzo con carichi che superino i valori indicati, potrebbe causare un cedimento del divano/poltrona o di suoi componenti.

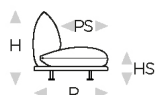


↑ piegare lungo la linea tratteggiata ↑

pralin outdoor.cal 1235



L Lunghezza - H Altezza - P Profondità - HS Altezza di seduta - PS Profondità di seduta
Le dimensioni si riferiscono al massimo ingombro della versione con meccanismo chiuso dove previsto.



dimensioni	L 86 H80 P95 HS40 PS61	L 123 H80 P95 HS40 PS61	L 123 H80 P95 HS40 PS61	L 123 H80 P95 HS40 PS61	L 123 H80 P95 HS40 PS61
codice versione	130	CH8	CH9	168	169
Descrizione	pol.t. sb	pol.sb term.tav.dx	pol.sb term.tav.sx	p.sb ter.m.dx	p.sb ter.m.sx
L 173 H80 P95 HS40 PS61	L 209 H80 P95 HS40 PS61	L 209 H80 P95 HS40 PS61	L 209 H80 P95 HS40 PS61	L 209 H80 P95 HS40 PS61	L 214 H80 P95 HS40 PS61
230	QD0	QD1	495	496	QD4
divano 2p sb	div.2p sb term.tav.dx	div.2p sb term.tav.sx	div.2p sb term. mer.dx	div.2p sb term. mer.sx	ang.tav.pol.sb ter.mer.dx
L 214 H80 P95 HS40 PS61	L 124 H80 P95 HS40 PS61	L 124 H80 P95 HS40 PS61	L 216 H80 P95 HS40 PS61	L 216 H80 P95 HS40 PS61	L 90 H17 P90 HS- PS-
QD5	QE0	QE1	BO2	BO3	QD8
ang.tav.pol.sb ter.mer.sx	ang.pouf pol.sb ter.tav.dx	ang.pouf pol.sb ter.tav.sx	ang.pouf pol.sb ter.mer.dx	ang.pouf pol.sb ter.mer.sx	angolo tavolino
L 90 H40 P90 HS40 PS-	L 94 H40 P184 HS40 PS-	L 209 H40 P113 HS40 PS-	L 76 H38 P34 HS- PS-	L 60 H29 P29 HS- PS-	L 68 H68 P10 HS- PS-
BP0	BP2	BP4	BP6	870	658
angolo pouf	angolo pouf doppio	isola	bracciolo pouf	bracciolo	cuscino quadrato

↓ piegare lungo la linea tratteggiata ↓

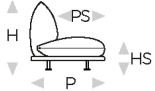
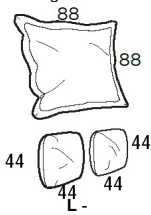




↑ piegare lungo la linea tratteggiata ↑

pralin outdoor. cal 1235

CALIA
ITALIA

L Lunghezza - H Altezza - P Profondità - HS Altezza di seduta - PS Profondità di seduta
Le dimensioni si riferiscono al massimo ingombro della versione con meccanismo chiuso dove previsto.

			
dimensioni	H- P- HS- PS-	L 80 H50 P49 HS- PS-	L 86 H65 P84 HS- PS-
codice versione	DL4	BH2	BG7
Descrizione	set cuscini	spalliera secchiello	pouf secchiello

↓ piegare lungo la linea tratteggiata ↓

