



Codice Modello F0742

data emissione 23-06-10 revisione 04
aggiornamento del 18-12-24 (annulla la precedente)

Designer: CSI

Struttura: legno di abete, multistrato e truciolare ricoperto di poliuretano espanso.

Sistema di molleggio: cinghie elastiche.

Imbottitura Seduta: poliuretano espanso ecologico ricoperto con falda 100% poliestere.

Imbottitura Spalliera: poliuretano espanso ecologico ricoperto con falda 100% poliestere.

Imbottitura Bracciolo: poliuretano espanso ecologico ricoperto con falda 100% poliestere.

Sfoderabilità: non possibile. Cuscini di seduta mobili.

Piedi di serie: Piede h 6 cm. in legno di faggio di serie tinto noce scuro. In alternativa è possibile scegliere tra le finiture legno presenti nell'apposito campionario. Alcune versioni potrebbero essere dotate di piedi nascosti che hanno funzione strutturale.

Note: La particolare lavorazione "capitonné" che caratterizza il modello, non è realizzabile con i seguenti articoli: orion, emotion, antares, nature, mammut, lady, mario, baby, dandy, bonus, ginevra.

Densità sedute e spalliere kg/mc (±5%) ⁽¹⁾

Mercati	Seduta	Spalliera
I	35/37 Medio HR	35 HR
D - NL - CH		
USA - California		
GB	37 ignifugo	37 ignifugo
Altri mercati	35/37 Medio HR	35 HR

Nota: Quando nella tabella non è indicato alcun valore occorre far riferimento al campo "Altri mercati".

⁽¹⁾Densità: massa volumica apparente determinata sul materiale privo di qualsiasi rivestimento e secondo le norme UNI EN ISO 845. I valori indicati si riferiscono alle medie di produzione; l'azienda si riserva l'eventuale variazione delle caratteristiche tecniche dichiarate. Prima dell'utilizzo, è preferibile consultare la SCHEDA TECNICA INFORMATIVA SULLA SICUREZZA per le informazioni relative all'impiego ed alla protezione delle persone e dell'ambiente, in accordo con le direttive CEE vigenti in materia.

Rivestimenti

	consigliato	non consigliato	non possibile
pelli spessorate			✓
pelli sottili elastiche	✓		
pelli naturali	✓		
tessuto*	✓		
microfibra*			✓
mistocrosta	✓		
DeLuxe			✓
multi colore**			✓
multi categoria**			✓
multi rivestimento**			✓

*Nota: per i modelli non sfoderabili sono disponibili solo i tessuti in tinta unita abilitati. * rivestimenti tessuto e microfibra non disponibili per mercato U.K.*

Componenti / Vers. Optional

--	--	--

Piedi

--	--	--

P25

--	--	--

Pouf

--	--	--

540

Scheda Tecnica Revisione 04

560

641

Rif PR08 ST01/00

pagina 1/2

Con riserva di apportare per esigenze di produzione, senza alcun preavviso, modifiche nei materiali, nei rivestimenti e nelle misure del prodotto presentati nella scheda tecnica. Le informazioni grafiche sinottiche, le misure e il volume forniti sono solo indicativi e possono variare in ragione delle tolleranze ammesse nei processi produttivi e dei miglioramenti apportati. Sono consigliati, in condizioni di normale utilizzo, i seguenti valori massimali di carico: poltrone max 120 kg, divani 2 sedute max 200 kg (2x100 kg), divani 3 sedute max 240 kg (3x80kg). L'utilizzo con carichi che superino i valori indicati, potrebbe causare un cedimento del divano/poltrona o di suoi componenti.

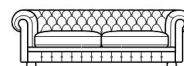
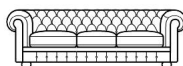
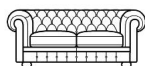
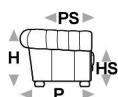


↑ piegare lungo la linea tratteggiata ↑

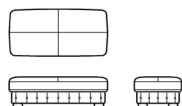
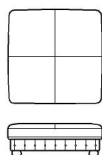
sir william



L Lunghezza - H Altezza - P Profondità - HS Altezza di seduta - PS Profondità di seduta
Le dimensioni si riferiscono al massimo ingombro della versione con meccanismo chiuso dove previsto.



dimensioni	L 110 H73 P94 HS46 PS58	L 175 H73 P94 HS46 PS58	L 227 H73 P94 HS46 PS58	L 227 H73 P94 HS46 PS-	L 60 H46 P60 HS- PS-
codice versione	100	200	300	409	540
Descrizione	poltrona	div.2 posti	div.3 posti	divano 3/2	pouf



L 120 H41 P120 HS- PS-	L 125 H41 P60 HS- PS-
560	641
pouf big	pouf rettang.maxi

↓ piegare lungo la linea tratteggiata ↓

