

# Oplà.premium 1164\_EXT



## Modell Nummer F5694

Ausstellungsdatum 11-12-23 revision 00  
aktualisierung vom 09-12-24 (ersetzt somit die vorherige)

**Designer:** centro studi interno

**Korpus:** Tanne, Buche, Sperrholz und Spanplatten mit Polyurethanschaum ueberzogen.

**Unterfederung:** Gurtunterfederung

**Sitzpolsterung:** umweltfreundlicher Polyäster Schaum mit 100%iger Polyesterschicht ueberzogen

**Rueckenpolsterung:** umweltfreundlicher Polyäster Schaum mit 100% iger Polyesterschicht ueberzogen

**Armteil-Polsterung:** umweltfreundlicher Polyäster Schaum mit 100% iger Polyesterschicht ueberzogen

**Abziehbarkeit:** nicht moeglich

**Naehnte:** In Leder mit Kontrastfaden in diversen Farben moeglich gemaess den vorhandenen Fadenmuster, ausserdem aendert sich das Nahtbild bei Leder im Vergleich zu Stoff- oder Mikrofaserbezug.

**Mechanismus:** Das Modell ist mit manuell hochklappbarer Kopfstuetze ausgestattet. Die Gesamthoehe bei hochgeklappter Kopfstuetze betraegt 102cm. Die Versionen mit ausziehbarem Hocker sind mit einem Mechanismus ausgestattet, der die Tiefe des Sitzes um 78 cm erhoehrt. Die Gesamttiefe des Modells mit geoeffneten Mechanismus betraegt 183 cm. Die Version Chaiselongue OAL mit Behaelter (QT3/QT4) verfuegt ueber einen Mechanismus zum oeffnen an der Vorderseite mit Gasdruckfeder.

**Standard-Fuesse:** Das Modell ist um 7 cm vom Boden angehoben. PM2144 in den Versionen H26/H27 (Armlehne\_a), PM2151 in den Versionen AE6/AE7 (Armlehne\_e) und PM2152 vordere Chaiselongue, standard in Metall glaenzend. Alternative Farben gemaess unserer Mustermappe erhaeltlich. Sonderfertigungen gemaess unserer Mustermappe mit Preisaufschlag und nach Produktionsgenehmigung erhaeltlich. Manche Typen koenntnen auch mit versteckten Stuetzfuessen ausgestattet sein, die jedoch nur strukturbedingte Funktion haben

Wir behalten uns das Recht vor, die im Datenblatt dargestellten Materialien, Bezügen und Produktabmessungen aus produktionstechnischen Gründen ohne vorherige Ankündigung zu ändern. Die angegebenen zusammenfassenden grafischen Informationen, Maße und Volumen sind nur Richtwerte und können aufgrund zulässiger Toleranzen bei Produktionsprozessen und Verbesserungen variieren. Folgende maximale Belastungswerte werden bei normalem Gebrauch empfohlen: Sessel max. 120 kg, 2-Sitzer-Sofas max. 200 kg (2x100 kg), 3-Sitzer-Sofas max. 240 kg (3x80 kg). Die Verwendung mit Lasten, die die angegebenen Werte überschreiten, kann zum Ausfall des Sofas/Sessels oder seiner Komponenten führen.

## Sitz- und Rueckendensitaet kg/m<sup>3</sup> (±5%) <sup>(1)</sup>

Maerkte	Sitz	Ruecken
I	30 Mittel HR	28 HR
D - NL - CH	30 sostenuto fest HR	30 fest HR
USA - California	30 weich HR	28 weich HR
GB	37 feuerhemmend	31 feuerhemmend
Andere Maerkte	30 Mittel HR	28 HR

Vermerk: Wenn in der Tabelle nichts angegeben ist, siehe Tabelle 'Andere Maerkte'.

<sup>(1)</sup>Raumgewicht: bezieht sich an Material ohne Bezug und gemäß dem Gesetz UNI EN ISO 845. Die angegebenen Werte beziehen sich auf die Produktionsdurchschnitte. Das Unternehmen behält sich das Recht vor, die angegebenen technischen Eigenschaften zu ändern. Vor dem Gebrauch ist es vorzuziehen, die SICHERHEITSGRADEINFORMATIONSTECHNIK zu konsultieren, um Informationen über die Verwendung und den Schutz von Menschen und Umwelt gemäß den geltenden EG-Richtlinien zu erhalten.

## Bezeuge

	empfehlenswert	nicht geeignet	nicht moeglich
Dickleder	✓		
duenne und elastische Leder	✓		
Naturleder	✓		
Stoff*	✓		
Mikrofaser*	✓		
Spaltleder	✓		
De Luxe			✓
Multifarbe**			✓
Multi-kategorie**			✓
Multibezug**			✓

Notiz: Fuer alle Modelle, die nicht abziehbar sind, koennen nur die ausgewaehnten UNI-STOFFE verkauft werden! \* stoff und microfaserbezug und für den U.K. markt nicht erhaeltlich.

## Zubehoer / Element Optional



## Fuss



PM2144

PM2151

PM2152



## Hocker

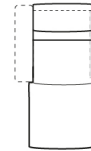
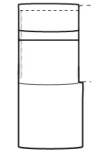
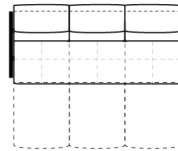
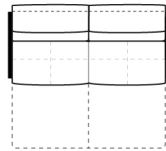
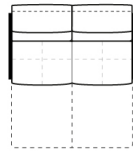
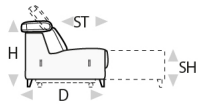


↑ an der gestrichelten Linie das Blatt falten ↑

# Oplà.premium 1164\_EXT



B Breite - H Hoehe - T Tiefe - SH Sitzhoehe - ST Sitztiefe  
Die Abmessungen beziehen sich immer auf die maximalen Außenmaße bei geschlossenem Mechanismus dort wo vorgesehen.



masse

B 160  
H83 T105 SH44 ST58

B 200  
H83 T105 SH44 ST58

B 213  
H83 T105 SH44 ST58

B 83  
H83 T183 SH44 ST136

B 83  
H83 T183 SH44 ST136

typen nummer

QT0

QT1

QT2

CS9

CT0

Beschreibung

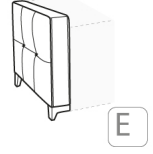
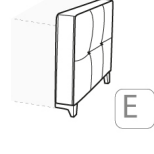
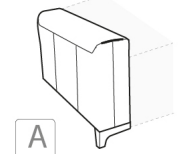
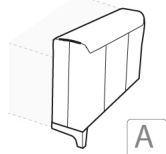
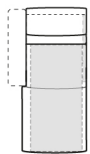
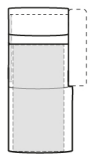
2,5s oal  
ausziehbarer  
hocker

3s oal  
ausziehbarer  
hocker

3/3s oal  
ausziehbarer  
hocker

ch longue oal  
armseite rx

ch longue oal  
armseite sx



B 83  
H83 T183 SH44 ST136

B 83  
H83 T183 SH44 ST136

B 23  
H61 T97 SH- ST-

B 23  
H61 T97 SH- ST-

B 15  
H61 T97 SH- ST-

B 15  
H61 T97 SH- ST-

QT3

QT4

H26

H27

AE6

AE7

c.l.oal staufach  
armlehne rx

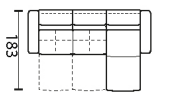
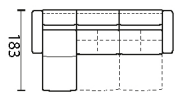
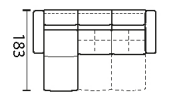
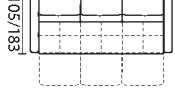
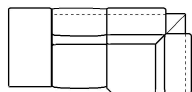
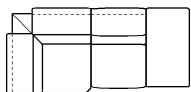
c.l.oal staufach  
armlehne lx

armteil\_a rx

armteil\_a lx

armteil\_e rx

armteil\_e lx



B 229  
H83 T109 SH49 ST56

B 229  
H83 T109 SH49 ST56

B -  
H-T-SH-ST-

B -  
H-T-SH-ST-

B -  
H-T-SH-ST-

B -  
H-T-SH-ST-

043

044

YB0

YB1

YB2

YB3

spitz.mit ses.-  
abschluss.rx

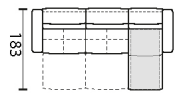
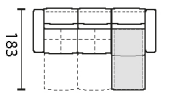
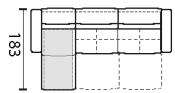
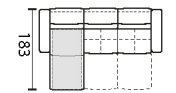
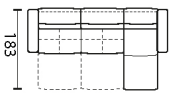
spitz.mit ses.-  
abschluss.lx

ae7 + qt2 + ae6

h27 + ct0 + qt0 +  
h26

h27 + ct0 + qt1 +  
h26

h27 + qt0 + cs9 +  
h26



B -  
H-T-SH-ST-

B -  
H-T-SH-ST-

B -  
H-T-SH-ST-

B -  
H-T-SH-ST-

B -  
H-T-SH-ST-

B -  
H-T-SH-ST-

YB4

YB5

YB6

YB7

YB8

YB9

h27 + qt1 + cs9 +  
h26

h27 + qt4 + qt0 +  
h26

h27 + qt4 + qt1 +  
h26

h27 + qt0 + qt3 +  
h26

h27 + qt1 + qt3 +  
h26

ae7 + ct0 + qt0 +  
ae6

↓ an der gestrichelten Linie das Blatt falten ↓

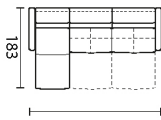
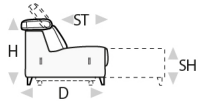


↑ an der gestrichelten Linie das Blatt falten ↑

# Oplà.premium 1164\_EXT



**B** Breite - **H** Hoehe - **T** Tiefe - **SH** Sitzhoehe - **ST** Sitztiefe  
Die Abmessungen beziehen sich immer auf die maximalen Außenmaße bei geschlossenem Mechanismus dort wo vorgesehen.



301  
B -  
H- T- SH- ST-

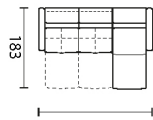
masse

typen nummer

YC0

Beschreibung

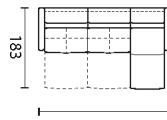
ae7 + ct0 + qt1 +  
ae6



261  
B -  
H- T- SH- ST-

YC1

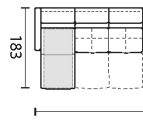
ae7 + qt0 + cs9 +  
ae6



301  
B -  
H- T- SH- ST-

YC2

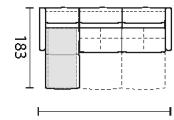
ae7 + qt1 + cs9 +  
ae6



261  
B -  
H- T- SH- ST-

YC3

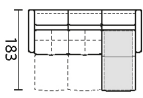
ae7 + qt4 + qt0 +  
ae6



301  
B -  
H- T- SH- ST-

YC4

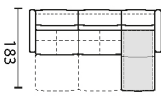
ae7 + qt4 + qt1 +  
ae6



261  
B -  
H- T- SH- ST-

YC5

ae7 + qt0 + qt3 +  
ae6



301  
B -  
H- T- SH- ST-

YC6

ae7 + qt1 + qt3 +  
ae6

↓ an der gestrichelten Linie das Blatt falten ↓

