

trap.premium 1248

Codice Modello F5703

data emissione 12-04-24 revisione 00
aggiornamento del 22-10-24 (annulla la precedente)



Designer: Bernard Masson

Struttura: legno di abete, multistrato e truciolare ricoperto di poliuretano espanso.

Sistema di molleggio: cinghie elastiche.

Imbottitura Seduta: in poliuretano espanso ecologico ricoperto con falda 100% poliesteri.

Imbottitura Spalliera: in poliuretano espanso ecologico ricoperto con falda 100% poliesteri.

Sfoderabilità: non possibile.

Cuciture: I rivestimenti sono realizzabili con impuntura tono su tono o, su richiesta, con filo in contrasto nelle varianti di colore disponibili. Il rivestimento in pelle prevede tagli differenti rispetto al rivestimento in tessuto. Le versioni 100 e 400, anche nel rivestimento in tessuto o microfibra, prevedono tagli sulla fiancata. (1248_c)

Meccanismi: modello dotato di meccanismo con movimento manuale, interno alla spalliera, che permette l'inclinazione in avanti della zona poggiatesta. Il meccanismo non è incluso nella versione angolo (000)

Piedi di serie: P633, in pvc h 3 cm.

Note: non realizzabile con pelli orion, sorrento, emotion. Modello completamente rifinito su tutti i lati, ogni singolo elemento è rivestito anche nel fianco interno

Densità sedute e spalliere kg/mc (±5%) (1)

Mercati	Seduta	Spalliera
I	35 Medio HR	27 HR
D - NL - CH	37 SOSTENUTO sostenuto HR	28 sostenuto HR
USA - California	35+V.E. soffice HR	27 soffice HR
GB	37 ignifugo	30 ignifugo
Altri mercati	35 Medio HR	27 HR

Nota: Quando nella tabella non è indicato alcun valore occorre far riferimento al campo 'Altri mercati'.

(1) Densità: massa volumica apparente determinata sul materiale privo di qualsiasi rivestimento e secondo le norme UNI EN ISO 845. I valori indicati si riferiscono alle medie di produzione; l'azienda si riserva l'eventuale variazione delle caratteristiche tecniche dichiarate. Prima dell'utilizzo, è preferibile consultare la SCHEDA TECNICA INFORMATIVA SULLA SICUREZZA per le informazioni relative all'impiego ed alla protezione delle persone e dell'ambiente, in accordo con le direttive CEE vigenti in materia.

Rivestimenti

	consigliato	non consigliato	non possibile
pelli spessorate			✓
pelli sottili elastiche	✓		
pelli naturali	✓		
tessuto*	✓		
microfibra*	✓		
mistocrosta			✓
DeLuxe			✓
multi colore**			✓
multi categoria**			✓
multi rivestimento**			✓

Nota: per i modelli non sfoderabili sono disponibili solo i tessuti in tinta unita abilitati. * rivestimenti tessuto e microfibra non disponibili per mercato U.K.

Componenti / Vers. Optional



1248_c

Piedi



P633

Pouf



Con riserva di apportare per esigenze di produzione, senza alcun preavviso, modifiche nei materiali, nei rivestimenti e nelle misure del prodotto presentati nella scheda tecnica. Le informazioni grafiche sinottiche, le misure e il volume forniti sono solo indicativi e possono variare in ragione delle tolleranze ammesse nei processi produttivi e dei miglioramenti apportati. Sono consigliati, in condizioni di normale utilizzo, i seguenti valori massimali di carico: poltrone max 120 kg, divani 2 sedute max 200 kg (2x100 kg), divani 3 sedute max 240 kg (3x80kg). L'utilizzo con carichi che superino i valori indicati, potrebbe causare un cedimento del divano/poltrona o di suoi componenti.

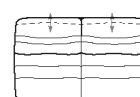
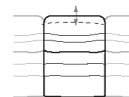
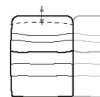
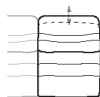
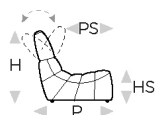


↑ piegare lungo la linea tratteggiata ↑

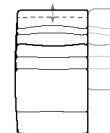
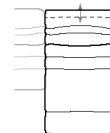
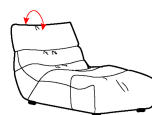
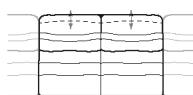
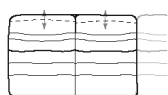
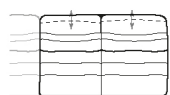
trap. premium 1248



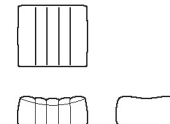
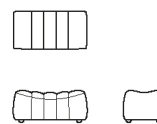
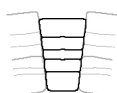
L Lunghezza - H Altezza - P Profondità - HS Altezza di seduta - PS Profondità di seduta
Le dimensioni si riferiscono al massimo ingombro della versione con meccanismo chiuso dove previsto.



dimensioni	L 92 H90 P105 HS39 PS55	L 86 H90 P105 HS39 PS55	L 86 H90 P105 HS39 PS55	L 80 H90 P105 HS39 PS55	L 172 H90 P105 HS39 PS55
codice versione	100	117	127	130	200
Descrizione	poltrona	pol.term dx	pol.term sx	pol.t. sb	div.2 posti



L 166 H90 P105 HS39 PS55	L 166 H90 P105 HS39 PS55	L 160 H90 P105 HS39 PS55	L 92 H90 P165 HS39 PS115	L 86 H90 P165 HS39 PS115	L 86 H90 P165 HS39 PS115
217	227	230	400	T72	T73
div.2p term.dx	div.2p term.sx	divano 2p sb	chaise longue	chaise longue term.dx	chaise longue term.sx



L 105 H90 P104 HS39 PS55	L 62 H38 P95 HS- PS-	L 62 H38 P95 HS- PS-	L 118 H90 P118 HS39 PS55	L 55 H42 P95 HS- PS-	L 80 H42 P95 HS- PS-
T71	A99	B35	000	A93	635
poltrona angolo	pouf_x	pouf_y	angolo	pouf rettang. small	pouf rettang.

↓ piegare lungo la linea tratteggiata ↓

