

# taylor.premium 834

## Modell Nummer F5228

Ausstellungsdatum 10-01-12 revision 01  
aktualisierung vom 25-10-24 (ersetzt somit die vorherige)



**Designer:** Centro Studi Interno

**Korpus:** Holzstruktur in Tannenholz, Multifaser- und Spanplatten mit Polyurethan Schaum ueberzogen

**Unterfederung:** Gummigurtfederung im Sitz und Ruecken

**Sitzpolsterung:** umweltfreundlicher Polyaeeter Schaum mit 100%iger Watte aus Polyester ueberzogen

**Rueckenpolsterung:** Ruecken in Pourschaumflocken-Fuellung (syntetische Faser)

**Armteil-Polsterung:** Ruecken in Pourschaumflocken-Fuellung (syntetische Faser)

**Abziehbarkeit:** nicht moeglich

**Naehte:** In Leder mit Kontrastfaden in diversen Farben moeglich gemaess den vorhandenen Fadenmuster, ausserdem aendert sich das Nahtbild bei Leder im Vergleich zu Stoff- oder Mikrofaserbezug.

**Mechanismus:** Recliner Ausfuehrung erhaeltlich mit manuellem (seitlicher Handhebel)sowie auch mit Leder-Schleife bei den Typen ohne Armteil oder elektrisch motorisiertem (seitliche Knopfbedienung) Relaxsystem oder mit Touch Pad (Sensor-Taste) bei den Typen ohne Armteil. Die Gesamttiefe im geoeffnetem Relaxmechanismus betraegt 148cm. Alle Typen die mit \*K.R.\* (Kopfstuetze mit Rasterfunktion!) gekennzeichnet sind, haben bei der Relaxfunktion auch eine Kopfstuetze mit manueller Rasterfunktion integriert. Die Ausfuehrungen 452, 453, 456 sind mit manuellen Sitzauszug ausgestattet. Bei komplett ausgefahrenen Sitzauszug betraegt die Sitztiefe 88cm, waehrend die Gesamttiefe auf 127cm sich erweitert.

**Standard-Fuesse:** P9 in PVC, Hoehe 6 cm. Manche Typen koennten auch mit versteckten Stuetzfuessen ausgestattet sein, die nur strukturbedingte Funktion haben.

### Sitz- und Rueckendensitaet kg/m<sup>3</sup> (±5%) (1)

Maerkte	Sitz	Ruecken
I	35 Mittel HR	
D - NL - CH	35 fest HR	
USA - California	35 weich HR	
GB	35 feuerhemmend	
Andere Maerkte	35 Mittel HR	

Vermerk: Wenn in der Tabelle nichts angegeben ist, siehe Tabelle 'Andere Maerkte'.

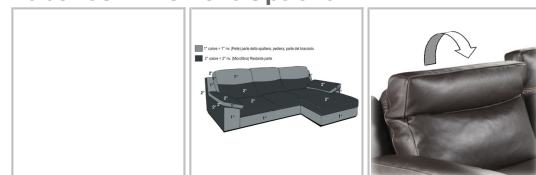
(1)Raumgewicht: bezieht sich an Material ohne Bezug und gemäß dem Gesetz UNI EN ISO 845. Die angegebenen Werte beziehen sich auf die Produktionsdurchschnitte. Das Unternehmen behält sich das Recht vor, die angegebenen technischen Eigenschaften zu ändern. Vor dem Gebrauch ist es vorzuziehen, die SICHERHEITSINFORMATIONSTECHNIK zu konsultieren, um Informationen über die Verwendung und den Schutz von Menschen und Umwelt gemäß den geltenden EG-Richtlinien zu erhalten.

### Bezeuge

	empfehlenswert	nicht geeignet	nicht moeglich
Dickleder	✓		
duenne und elastische Leder	✓		
Naturleder	✓		
Stoff*	✓		
Mikrofaser*	✓		
Spaltleder	✓		
De Luxe			✓
Multifarbe**	✓		
Multi-kategorie**			
Multibezug**	✓		

Notiz: Fuer alle Modelle, die nicht abziehbar sind, koennen nur die ausgewaehnten UNI-STOFFE verkauft werden! \* stoff und microfaserbezug und für den U.K. markt nicht erhaeltlich.

### Zubehoer / Element Optional



834M2

834\_PR

### Fuss



P9



### Hocker



635

Wir behalten uns das Recht vor, die in Datenblatt dargestellten Materialien, Bezügen und Produktabmessungen aus produktionstechnischen Gründen ohne vorherige Ankündigung zu ändern. Die angegebenen zusammenfassenden grafischen Informationen, Maße und Volumen sind nur Richtwerte und können aufgrund zulässiger Toleranzen bei Produktionsprozessen und Verbesserungen variieren. Folgende maximale Belastungswerte werden bei normalem Gebrauch empfohlen: Sessel max. 120 kg, 2-Sitzer-Sofas max. 200 kg (2x100 kg), 3-Sitzer-Sofas max. 240 kg (3x80 kg). Die Verwendung mit Lasten, die die angegebenen Werte überschreiten, kann zum Ausfall des Sofas/Sessels oder seiner Komponenten führen.

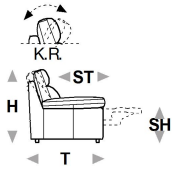


↑ an der gestrichelten Linie das Blatt falten ↑

# taylor.premium 834



**B Breite - H Hoehe - T Tiefe - SH Sitzhoehe - ST Sitztiefe**  
Die Abmessungen beziehen sich immer auf die maximalen Außenmaße bei geschlossenem Mechanismus dort wo vorgesehen.



masse	B 102 H93 T97 SH44 ST58	B 104 H93 T97 SH44 ST58	B 104 H93 T97 SH44 ST58	B 104 H93 T97 SH44 ST58	B 181 H93 T97 SH44 ST58
typen nummer	190	148	566	E64	200
Beschreibung	kleiner sessel	kleiner sessel rec.	sessel klein rec. el.	sess.klein r.el.*k.r.*	2 sitz 2al
B 181 H93 T97 SH44 ST58	B 183 H93 T97 SH44 ST58	B 183 H93 T97 SH44 ST58	B 186 H93 T97 SH44 ST58	B 183 H93 T97 SH44 ST58	B 183 H93 T97 SH44 ST58
452	271	272	343	393	394
2 sitz 2al motion	2 sitz. rec. rx	2sitz.rec.lx	2 sitz.rec.rx-lx	2stz mit elekt.rec.rx	2 stz mit elek.rec.lx
B 183 H93 T97 SH44 ST58	B 183 H93 T97 SH44 ST58	B 186 H93 T97 SH44 ST58	B 186 H93 T97 SH44 ST58	B 192 H93 T97 SH44 ST58	B 192 H93 T97 SH44 ST58
M27	M28	408	E63	240	453
2stz mit el.rec.rx*k.r.*	2stz mit el.rec.lx*k.r.*	2sitz rec.rx/lx el.	2sitz rec.rx/lx el.*k.r.*	2 1/2 sitzer 2 al	2 1/2 sitzer 2 al motion
B 196 H93 T97 SH44 ST58	B 196 H93 T97 SH44 ST58	B 196 H93 T97 SH44 ST58	B 196 H93 T97 SH44 ST58	B 196 H93 T97 SH44 ST58	B 196 H93 T97 SH44 ST58
291	292	G04	G05	H04	H05
2 1/2 sitz.rec.rx	2 1/2 sitz. rec.lx	2 1/2 stz.rec.rx el.	2 1/2 stz.rec.lx el.	2 1/2 stz.r rx el.*k.r.*	2 1/2 stz.r.lx el.*k.r.*

↓ an der gestrichelten Linie das Blatt falten ↓



↑ an der gestrichelten Linie das Blatt falten ↑

# taylor.premium 834



**B Breite - H Hoehe - T Tiefe - SH Sitzhoehe - ST Sitztiefe**  
Die Abmessungen beziehen sich immer auf die maximalen Außenmaße bei geschlossenem Mechanismus dort wo vorgesehen.

masse					
typen nummer	<b>B 199</b> H93 T97 SH44 ST58 293	<b>B 199</b> H93 T97 SH44 ST58 G03	<b>B 199</b> H93 T97 SH44 ST58 H03	<b>B 219</b> H93 T97 SH44 ST58 300	<b>B 219</b> H93 T97 SH44 ST58 456
Beschreibung	2sitz.1/2 rec.rx-lx	2stz.1/2 rec.rx-lx el.	2stz.1/2 r.r-l el.*k.r.*	3 sitzer 2 al	3 sitzer 2 al motion
	<b>B 216</b> H93 T97 SH44 ST58 T04	<b>B 216</b> H93 T97 SH44 ST58 T05	<b>B 216</b> H93 T97 SH44 ST58 T07	<b>B 216</b> H93 T97 SH44 ST58 M33	<b>B 216</b> H93 T97 SH44 ST58 M34
	3er zweigeteilt 1rec rx	3er zweigeteilt 1rec lx	3er zweiget.1rec elekt.rx	3er zweige. 1r.el.rx*k.r.*	3er zweige. 1r.el.lx*k.r.*
	<b>B 219</b> H93 T97 SH44 ST58 T06	<b>B 219</b> H93 T97 SH44 ST58 T09	<b>B 219</b> H93 T97 SH44 ST58 M35	<b>B 90</b> H44 T67 SH44 ST- 635	<b>B 75</b> H44 T58 SH- ST- A93
	3er zweigeteilt 2rec rx/lx	3er zweiget.2rec elekt.rx/lx	3er zweiget. 2r.e.rx/lx*k.r.*	hocker rechteckig	kleiner rechteckiger hocker
	<b>B 96</b> H93 T97 SH44 ST58 110	<b>B 96</b> H93 T97 SH44 ST58 120	<b>B 99</b> H93 T97 SH44 ST58 162	<b>B 99</b> H93 T97 SH44 ST58 163	<b>B 99</b> H93 T97 SH44 ST58 173
	sessel 1 al rx	sessel 1 al lx	sessel 1rec.rx	sessel 1rec.lx	el.sess.rec.1al rx
	<b>B 99</b> H93 T97 SH44 ST58 174				
	el.sess.rec.1al lx				

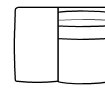
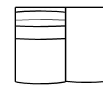
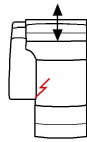
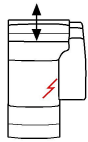
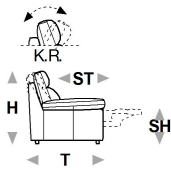
↓ an der gestrichelten Linie das Blatt falten ↓



# taylor.premium 834



**B Breite - H Hoehe - T Tiefe - SH Sitzhoehe - ST Sitztiefe**  
Die Abmessungen beziehen sich immer auf die maximalen Außenmaße bei geschlossenem Mechanismus dort wo vorgesehen.



masse

**B 99**  
H93 T97 SH44 ST58

**B 99**  
H93 T97 SH44 ST58

**B 64**  
H93 T97 SH44 ST58

**B 119**  
H93 T97 SH44 ST58

**B 119**  
H93 T97 SH44 ST58

typen nummer

M25

M26

130

146

147

Beschreibung

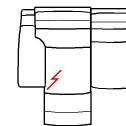
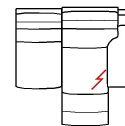
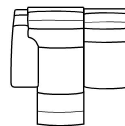
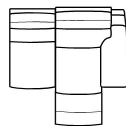
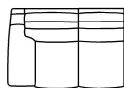
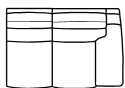
el.sess.rec.1al rx  
\*k.r.\*

el.sess.rec.1al lx  
\*k.r.\*

sessel oal

sessel oal mit  
abschl.ho.rx

sessel oal mit  
abschl.ho.lx



**B 148**  
H93 T97 SH44 ST58

**B 148**  
H93 T97 SH44 ST58

**B 151**  
H93 T97 SH44 ST58

**B 151**  
H93 T97 SH44 ST58

**B 151**  
H93 T97 SH44 ST58

**B 151**  
H93 T97 SH44 ST58

210

220

276

277

395

396

2 sitzer 1 al rx

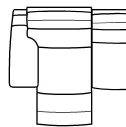
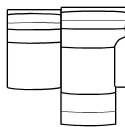
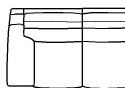
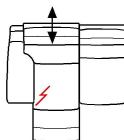
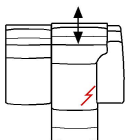
2 sitzer 1 al lx

2 sitzer 1 al rec.  
rx

2 stz 1 al rec. lx

2sitze 1al  
m.elek.rec.rx

2 sitz 1al m.  
elek.rec.lx



**B 151**  
H93 T97 SH44 ST58

**B 151**  
H93 T97 SH44 ST58

**B 161**  
H93 T97 SH44 ST58

**B 161**  
H93 T97 SH44 ST58

**B 164**  
H93 T97 SH44 ST58

**B 164**  
H93 T97 SH44 ST58

E56

E57

251

252

G01

G02

2sitze 1al  
m.el.r.rx\*k.r.\*

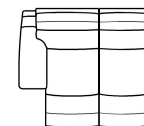
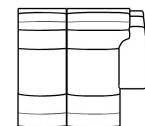
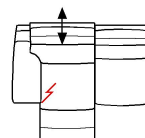
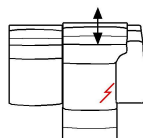
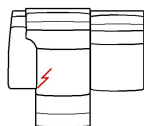
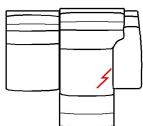
2sitze 1al  
m.el.r.lx\*k.r.\*

2 1/2 sitzer 1 al rx

2 1/2 sitzer 1 al lx

2 1/2 sitze 1al rx  
recliner

2 1/2 sitze 1al lx  
recliner



**B 164**  
H93 T97 SH44 ST58

**B 164**  
H93 T97 SH44 ST58

**B 164**  
H93 T97 SH44 ST58

**B 164**  
H93 T97 SH44 ST58

**B 164**  
H93 T97 SH44 ST58

**B 164**  
H93 T97 SH44 ST58

G06

G07

H06

H07

B13

B14

2 1/2 sitze 1al rx  
rec.el.

2 1/2 sitze 1al lx  
recl.el.

2 1/2 stz 1al rx  
r.el.\*k.r.\*

2 1/2 stz 1al lx  
r.el.\*k.r.\*

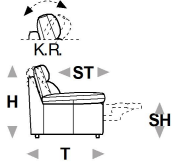
2 1/2 sitzer 1 al  
rx rel.

2 1/2 sitzer 1 al lx  
rel.

# taylor.premium 834



**B Breite - H Hoehc - T Tiefe - SH Sitzhoehe - ST Sitztiefe**  
Die Abmessungen beziehen sich immer auf die maximalen Außenmaße bei geschlossenem Mechanismus dort wo vorgesehen.



masse	B 164 H93 T97 SH44 ST58		B 164 H93 T97 SH44 ST58		B 164 H93 T97 SH44 ST58		B 164 H93 T97 SH44 ST58		B 181 H93 T97 SH44 ST58	
typen nummer	B 15		B 16		M29		M30		310	
Beschreibung	2 1/2 sitz 1 al rx rel.el.		2 1/2 sitz 1 al lx rel.el.		2 1/2 stz 1al rx r.el.*k.r.*		2 1/2 stz 1al lx r.el.*k.r.*		3 sitzer 1 al rx	
	B 181 H93 T97 SH44 ST58		B 184 H93 T97 SH44 ST58		B 184 H93 T97 SH44 ST58		B 184 H93 T97 SH44 ST58		B 184 H93 T97 SH44 ST58	
	320		376		377		403		404	
	3 sitzer 1 al lx		3 sitzer 1 al rec.rx		3 sitzer 1 al rec.lx		3sitz 1 al m.elek.rec.rx		3sitz 1al m. elek. rec.lx	
	B 184 H93 T97 SH44 ST58		B 184 H- T97 SH44 ST58		B 184 H- T97 SH44 ST58		B 184 H93 T97 SH44 ST58		B 184 H93 T97 SH44 ST58	
	E61		C45		C46		C34		C35	
	3sitz 1al m.el.r.lx*k.r.*		3 sitzer 1 al rx 2 rec.		3 sitzer 1 al lx 2 rec.		3 sitzer 1 al rx 2 rec.el.		3 sitzer 1 al lx 2 rec.el.	
	B 184 H93 T97 SH44 ST58		B 96 H93 T157 SH44 ST118		B 96 H93 T157 SH44 ST118		B 110 H93 T110 SH44 ST58		B 109 H93 T109 SH44 ST58	
	M32		410		420		000		040	
	3 sitz 1al lx 2r.el.*k.r.*		chaise longue 1 al rx		chaise longue 1 al lx		rundecke		spitzecke	
	B 118 H93 T138 SH44 ST58									
	071									
	ecke abschl. rx									

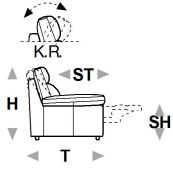


# taylor.premium 834



**B Breite - H Hoehle - T Tiefe - SH Sitzhoehe - ST Sitztiefe**

Die Abmessungen beziehen sich immer auf die maximalen Außenmaße bei geschlossenem Mechanismus dort wo vorgesehen.



masse

typen nummer

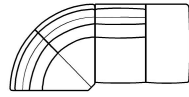
Beschreibung



**B 118**  
H93 T138 SH44 ST58

072

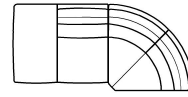
ecke absch. lx



**B 229**  
H93 T110 SH44 ST58

095

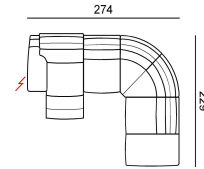
ecke ses.  
meridien rx



**B 229**  
H93 T110 SH44 ST58

096

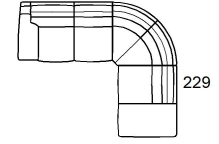
ecke ses.  
meridien lx



**B -**  
H- T- SH- ST-

X80

g07 + 095

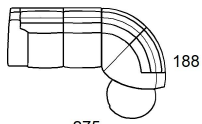


271

**B -**  
H- T- SH- ST-

W17

252 + 095



188

**B -**  
H- T- SH- ST-

V43

252 + 071 + b05

↓ an der gestrichelten Linie das Blatt falten ↓



**\*\*Multibezug (Kombination diverser Materialien)**  JA  NEIN

**\*\*Multifarbe (selbes Material mehrfarbig)**  JA  NEIN

1° bezug	<input type="checkbox"/>	<input checked="" type="checkbox"/>	<input type="checkbox"/>	<input type="checkbox"/>
	SPALTLEDER	LEDER	STOFF	MIKROFASER
2° bezug	<input type="checkbox"/>	<input type="checkbox"/>	<input checked="" type="checkbox"/>	<input checked="" type="checkbox"/>
	SPALTLEDER	LEDER	STOFF	MIKROFASER
3° bezug	<input type="checkbox"/>	<input type="checkbox"/>	<input type="checkbox"/>	<input type="checkbox"/>
	SPALTLEDER	LEDER	STOFF	MIKROFASER

1° farbe	<input type="checkbox"/>	<input checked="" type="checkbox"/>	<input checked="" type="checkbox"/>	<input checked="" type="checkbox"/>
	SPALTLEDER	LEDER	STOFF	MIKROFASER
2° farbe	<input type="checkbox"/>	<input checked="" type="checkbox"/>	<input checked="" type="checkbox"/>	<input checked="" type="checkbox"/>
	SPALTLEDER	LEDER	STOFF	MIKROFASER
3° farbe	<input type="checkbox"/>	<input type="checkbox"/>	<input type="checkbox"/>	<input type="checkbox"/>
	SPALTLEDER	LEDER	STOFF	MIKROFASER

**\*\*Multikategorie (diverse Kategorien des selben Materials)**  JA  NEIN

komplett in Leder, Stoff oder Mikrofaser. MULTI-FARBE: realisierbar im gleichem Artikel in Leder, Stoff oder Mikro in zwei Farben: 1° Farbe: Teil des Rueckenkissen (Kopfteil), Fuss-Stuetze, Teil des Armkissens ; 2° Farbe: restlicher Teil. MULTI-BEZUG: realisierbar in Leder/Stoff oder Mikro. 1° Bezug in Leder: Teil des Rueckenkissens (Nierenteil), Fuss-Stuetze, Armkissen-Teil oben; 2° Bezug in Stoff oder Mikro: restlicher Teil.

