

# Oplà.premium 1164\_EXT



## Modell Nummer F5694

Ausstellungsdatum 11-12-23 revision 00  
aktualisierung vom 05-03-24 (ersetzt somit die vorherige)

**Designer:** centro studi interno

**Korpus:** Tanne, Buche, Sperrholz und Spanplatten mit Polyurethanschäum überzogen.

**Unterfederung:** Gurtunterfederung

**Sitzpolsterung:** umweltfreundlicher Polyäther Schaum mit 100%iger Polyesterschicht überzogen

**Rueckenpolsterung:** umweltfreundlicher Polyäther Schaum mit 100%iger Polyesterschicht überzogen

**Armteil-Polsterung:** umweltfreundlicher Polyäther Schaum mit 100%iger Polyesterschicht überzogen

**Abziehbarkeit:** nicht möglich

**Naehnte:** In Leder mit Kontrastfaden in diversen Farben möglich gemäß den vorhandenen Fadenmuster, ausserdem ändert sich das Nahtbild bei Leder im Vergleich zu Stoff- oder Mikrofaserbezug.

**Mechanismus:** Das Modell ist mit manuell hochklappbarer Kopfstütze ausgestattet. Die Gesamthöhe bei hochgeklappter Kopfstütze beträgt 102cm. Die Versionen mit ausziehbarem Hocker sind mit einem Mechanismus ausgestattet, der die Tiefe des Sitzes um 78 cm erhöht. Die Gesamttiefe des Modells mit geöffneten Mechanismus beträgt 183 cm. Die Version Chaiselongue OAL mit Behälter (QT3/QT4) verfügt über einen Mechanismus zum Öffnen an der Vorderseite mit Gasdruckfeder.

**Standard-Fuesse:** Das Modell ist um 7 cm vom Boden angehoben. PM2144 in den Versionen H26/H27 (Armlehne\_a), PM2151 in den Versionen AE6/AE7 (Armlehne\_e) und PM2152 vordere Chaiselongue, standard in Metall glänzend. Alternative Farben gemäß unserer Mustermappe erhältlich. Sonderfertigungen gemäß unserer Mustermappe mit Preisaufschlag und nach Produktionsgenehmigung erhältlich. Manche Typen könnten auch mit versteckten Stützfüssen ausgestattet sein, die jedoch nur strukturbedingte Funktion haben

Wir behalten uns das Recht vor, die im Datenblatt dargestellten Materialien, Bezügen und Produktabmessungen aus produktionstechnischen Gründen ohne vorherige Ankündigung zu ändern. Die angegebenen zusammenfassenden grafischen Informationen, Maße und Volumen sind nur Richtwerte und können aufgrund zulässiger Toleranzen bei Produktionsprozessen und Verbesserungen variieren. Folgende maximale Belastungswerte werden bei normalem Gebrauch empfohlen: Sessel max. 120 kg, 2-Sitzer-Sofas max. 200 kg (2x100 kg), 3-Sitzer-Sofas max. 240 kg (3x80 kg). Die Verwendung mit Lasten, die die angegebenen Werte überschreiten, kann zum Ausfall des Sofas/Sessels oder seiner Komponenten führen.

## Sitz- und Rueckendensitaet kg/m<sup>3</sup> (±5%) <sup>(1)</sup>

Maerkte	Sitz	Ruecken
I	30 Mittel	28
D - NL - CH	30 sostenuto fest	30 fest
USA - California	30 weich	28 weich
GB	37 feuerhemmend	31 feuerhemmend
Andere Maerkte	30 Mittel	28

Vermerk: Wenn in der Tabelle nichts angegeben ist, siehe Tabelle 'Andere Maerkte'.

<sup>(1)</sup>Raumgewicht: bezieht sich an Material ohne Bezug und gemäß dem Gesetz UNI EN ISO 845. Die angegebenen Werte beziehen sich auf die Produktionsdurchschnitte. Das Unternehmen behält sich das Recht vor, die angegebenen technischen Eigenschaften zu ändern. Vor dem Gebrauch ist es vorzuziehen, die SICHERHEITSINFORMATIONSTECHNIK zu konsultieren, um Informationen über die Verwendung und den Schutz von Menschen und Umwelt gemäß den geltenden EG-Richtlinien zu erhalten.

## Bezeuge

	empfehlenswert	nicht geeignet	nicht moeglich
Dickleder	✓		
duenne und elastische Leder	✓		
Naturleder	✓		
Stoff*	✓		
Mikrofaser*	✓		
Spaltleder	✓		
De Luxe			✓
Multifarbe**			✓
Multi-kategorie**			✓
Multibezug**			✓

Notiz: Fuer alle Modelle, die nicht abziehbar sind, koennen nur die ausgewaehnten UNI-STOFFE verkauft werden! \* stoff und microfaserbezug und fuer den U.K. markt nicht erhaeltlich.

## Zubehoer / Element Optional



## Fuss



PM2144

PM2151

PM2152



## Hocker

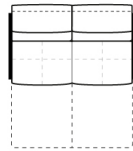
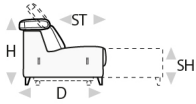


↑ an der gestrichelten Linie das Blatt falten ↑

# Oplà.premium 1164\_EXT



**B Breite - H Hoehe - T Tiefe - SH Sitzhoehe - ST Sitztiefe**  
Die Abmessungen beziehen sich immer auf die maximalen Außenmaße bei geschlossenem Mechanismus dort wo vorgesehen.



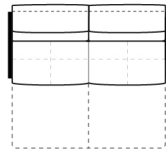
**B 160**  
H83 T105 SH44 ST58

masse

typen nummer

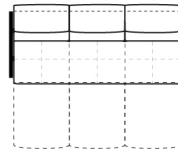
Beschreibung

2,5s oal  
ausziehbarer  
hocker



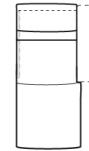
**B 200**  
H83 T105 SH44 ST58

3s oal  
ausziehbarer  
hocker



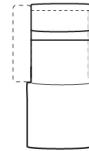
**B 213**  
H83 T105 SH44 ST58

3/3s oal  
ausziehbarer  
hocker



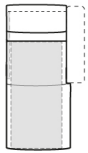
**B 83**  
H83 T183 SH44 ST136

ch longue oal  
armseite rx



**B 83**  
H83 T183 SH44 ST136

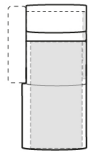
ch longue oal  
armseite sx



**B 83**  
H83 T183 SH44 ST136

QT3

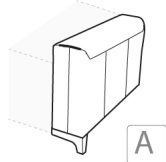
c.l.oal staufach  
armlehne rx



**B 83**  
H83 T183 SH44 ST136

QT4

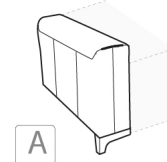
c.l.oal staufach  
armlehne lx



**B 23**  
H61 T97 SH- ST-

H26

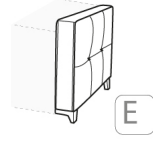
armteil\_a rx



**B 23**  
H61 T97 SH- ST-

H27

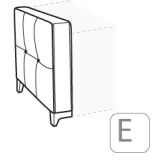
armteil\_a lx



**B 15**  
H61 T97 SH- ST-

AE6

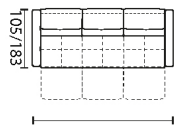
armteil\_e rx



**B 15**  
H61 T97 SH- ST-

AE7

armteil\_e lx

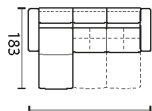


237

**B -**  
H- T- SH- ST-

YB0

ae7 + qt2 + ae6



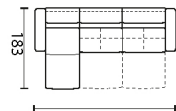
183

277

**B -**  
H- T- SH- ST-

YB1

h27 + ct0 + qt0 +  
h26



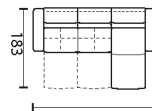
183

317

**B -**  
H- T- SH- ST-

YB2

h27 + ct0 + qt1 +  
h26



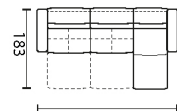
183

277

**B -**  
H- T- SH- ST-

YB3

h27 + qt0 + cs9 +  
h26



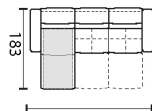
183

317

**B -**  
H- T- SH- ST-

YB4

h27 + qt1 + cs9 +  
h26



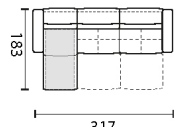
183

277

**B -**  
H- T- SH- ST-

YB5

h27 + qt4 + qt0 +  
h26



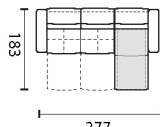
183

317

**B -**  
H- T- SH- ST-

YB6

h27 + qt4 + qt1 +  
h26



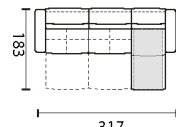
183

277

**B -**  
H- T- SH- ST-

YB7

h27 + qt0 + qt3 +  
h26



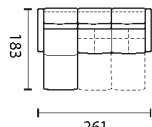
183

317

**B -**  
H- T- SH- ST-

YB8

h27 + qt1 + qt3 +  
h26



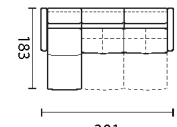
183

261

**B -**  
H- T- SH- ST-

YB9

ae7 + ct0 + qt0 +  
ae6



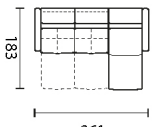
183

301

**B -**  
H- T- SH- ST-

YC0

ae7 + ct0 + qt1 +  
ae6



183

261

**B -**  
H- T- SH- ST-

YC1

ae7 + qt0 + cs9 +  
ae6

↓ an der gestrichelten Linie das Blatt falten ↓

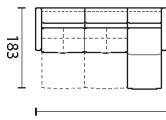
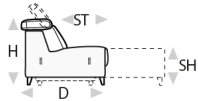


↑ an der gestrichelten Linie das Blatt falten ↑

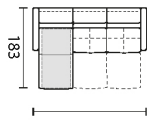
# Oplà.premium 1164\_EXT



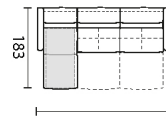
**B Breite - H Hoehe - T Tiefe - SH Sitzhoehe - ST Sitztiefe**  
Die Abmessungen beziehen sich immer auf die maximalen Außenmaße bei geschlossenem Mechanismus dort wo vorgesehen.



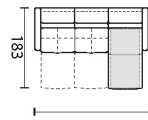
301  
B -  
H- T- SH- ST-



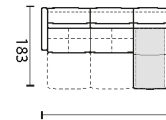
261  
B -  
H- T- SH- ST-



301  
B -  
H- T- SH- ST-



261  
B -  
H- T- SH- ST-



301  
B -  
H- T- SH- ST-

masse					
typen nummer	YC2	YC3	YC4	YC5	YC6
Beschreibung	ae7 + qt1 + cs9 + ae6	ae7 + qt4 + qt0 + ae6	ae7 + qt4 + qt1 + ae6	ae7 + qt0 + qt3 + ae6	ae7 + qt1 + qt3 + ae6

↓ an der gestrichelten Linie das Blatt falten ↓

