

ermes.premium 1246



Modell Nummer F5697

Ausstellungsdatum 12-03-24 revision 00
aktualisierung vom 04-10-24 (ersetzt somit die vorherige)

Designer: centro studi interno.

Korpus: Tannenholz, Buche und Sperrholz mit Polyurethanschaum ueberzogen.

Unterfederung: Gurtunterfederung

Sitzpolsterung: umweltfreundlichem Polyurethanschaum mit 100% Polyesterschicht ueberzogen

Rueckenpolsterung: umweltfreundlichem Polyurethanschaum mit 100% Polyesterschicht ueberzogen

Armteil-Polsterung: umweltfreundlichem Polyurethanschaum mit 100% Polyesterschicht ueberzogen

Abziehbarkeit: nicht moeglich

Naehte: Die Bezuege sind mit Ton-in-Ton-Naehten oder auf Wunsch mit Kontrastfaden in den verfuegbaren Farbvarianten erhaeltlich. Ausserdem aendert sich das Nahtbild bei Leder im Vergleich zu Stoffbezug.

Mechanismus: Das Modell ist mit einer Rueckenlehne mit manuell nach oben klappbarer Kopfstuetze ausgestattet. Bei hochgeklappter Rueckenlehne vergroessert sich die Sitztiefe um 17 cm und die Gesamthoehe erreicht 115 cm. Das Modell ist ausserdem mit verstellbaren Armlehnen ausgestattet. Bei vollstaendig ausgezogener Armlehne vergroessert sich die Laenge des Sofas um 12 cm pro Armlehenseite. Die Relax-Versionen sind mit einem elektrischen Mechanismus ausgestattet, der ueber eine Drucktaste (PUL M6) an der Seite des Sitzkissens bedient werden kann, sowie mit einer Rueckenlehne, die manuell gekippt werden kann. Bei geoeffneter Relax-Funktion und Rueckenlehne mit klappbarer Kopfstuetze erreicht die Gesamttiefe 188 cm. Das Modell kann nicht an die Wand gestellt werden. Bei hochgeklappter Rueckenlehne muss der Mindestabstand zur Wand 15 cm betragen. Bei Relax-Versionen mit offenem Mechanismus und hochgeklappter Rueckenlehne muss der Mindestabstand zur Wand 50 cm betragen.

Standard-Fuesse: Vorderfuss PM2305 H.19 cm und Hinterfuss PM2188 H.15, aus Metall mit Standard in Antik-Bronze. Alternative Farben gemaess unserer Mustermappe erhaeltlich. Sonderfertigungen gemaess unserer Mustermappe mit Preisaufschlag und nach Produktionsgenehmigung erhaeltlich. Manche Typen koennten auch mit versteckten Stuetzfuesen ausgestattet sein, die jedoch nur strukturbedingte Funktion haben.

Typ varianten: loses "Nierenkissen" (656) und "Nierenkissen maxi" (P54) beide in Daunen-Mix-Fuellung

Wir behalten uns das Recht vor, die im Datenblatt dargestellten Materialien, Bezügen und Produktabmessungen aus produktionstechnischen Gründen ohne vorherige Ankündigung zu ändern. Die angegebenen zusammenfassenden grafischen Informationen, Maße und Volumen sind nur Richtwerte und können aufgrund zulässiger Toleranzen bei Produktionsprozessen und Verbesserungen variieren. Folgende maximale Belastungswerte werden bei normalem Gebrauch empfohlen: Sessel max. 120 kg, 2-Sitzer-Sofas max. 200 kg (2x100 kg), 3-Sitzer-Sofas max. 240 kg (3x80 kg). Die Verwendung mit Lasten, die die angegebenen Werte überschreiten, kann zum Ausfall des Sofas/Sessels oder seiner Komponenten führen.

Sitz- und Rueckendensitaet kg/m³ (±5%) ⁽¹⁾

Maerkte	Sitz	Ruecken
I	35 Mittel HR	24 HR
D - NL - CH	35 sostenuto fest HR	28 fest HR
USA - California	35 weich HR	24 weich HR
GB	37 feuerhemmend	30 feuerhemmend
Andere Maerkte	35 Mittel HR	24 HR

Vermerk: Wenn in der Tabelle nichts angegeben ist, siehe Tabelle 'Andere Maerkte'.

⁽¹⁾Raumgewicht: bezieht sich an Material ohne Bezug und gemäß dem Gesetz UNI EN ISO 845. Die angegebenen Werte beziehen sich auf die Produktionsdurchschnitte. Das Unternehmen behält sich das Recht vor, die angegebenen technischen Eigenschaften zu ändern. Vor dem Gebrauch ist es vorzuziehen, die SICHERHEITSGEWINNUNGSTECHNIK zu konsultieren, um Informationen über die Verwendung und den Schutz von Menschen und Umwelt gemäß den geltenden EG-Richtlinien zu erhalten.

Bezeuge

	empfehlenswert	nicht geeignet	nicht moeglich
Dickleder	✓		
duenne und elastische Leder	✓		
Naturleder	✓		
Stoff*	✓		
Mikrofaser*	✓		
Spaltleder			✓
De Luxe			✓
Multifarbe**			✓
Multi-kategorie**			✓
Multibezug**			✓

Notiz: Fuer alle Modelle, die nicht abziehbar sind, koennen nur die ausgewaehnten UNI-STOFFE verkauft werden! * stoff und microfaserbezug und für den U.K. markt nicht erhaeltlich.

Zubehoer / Element Optional



PUL M6

Fuss



PM2305



PM2188

Hocker



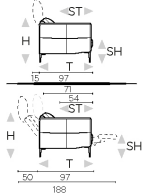
↑ an der gestrichelten Linie das Blatt falten ↑

ermes.premium 1246

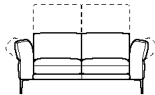


B Breite - H Hoehe - T Tiefe - SH Sitzhoehe - ST Sitztiefe

Die Abmessungen beziehen sich immer auf die maximalen Außenmaße bei geschlossenem Mechanismus dort wo vorgesehen.



masse



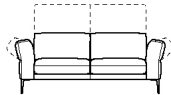
B 170
H84 T97 SH47 ST54

typen nummer

200

Beschreibung

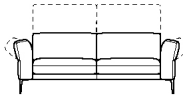
2 sitz 2al



B 190
H84 T97 SH47 ST54

240

2 1/2 sitzer 2 al



B 210
H84 T97 SH47 ST54

300

3 sitzer 2 al



B 85
H84 T97 SH47 ST54

B 68

mini sessel 1 al

rx

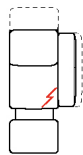


B 85
H84 T97 SH47 ST54

B 69

mini sessel 1 al

lx

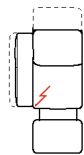


B 85
H84 T97 SH47 ST54

C 36

sess.small 1al rx

rec.el.



B 85
H84 T97 SH47 ST54

C 37

sess.small 1al lx

rec.el.



B 95
H84 T97 SH47 ST54

110

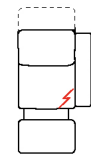
sessel 1 al rx



B 95
H84 T97 SH47 ST54

120

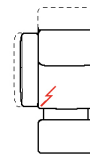
sessel 1 al lx



B 95
H84 T97 SH47 ST54

173

el.sess.rec.1al rx



B 95
H84 T97 SH47 ST54

174

el.sess.rec.1al lx



B 105
H84 T97 SH47 ST54

114

sessel 1al rx

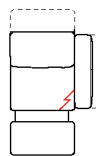
maxi



B 105
H84 T97 SH47 ST54

124

sessel 1al lx maxi

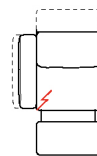


B 105
H84 T97 SH47 ST54

612

sessel maxi al rx

rec elek.

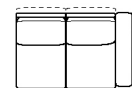


B 105
H84 T97 SH47 ST54

613

sessel maxi al lx

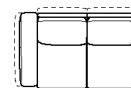
rec elek.



B 148
H84 T97 SH47 ST54

210

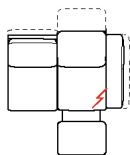
2 sitzer 1 al rx



B 148
H84 T97 SH47 ST54

220

2 sitzer 1 al lx

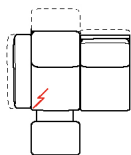


B 148
H84 T97 SH47 ST54

395

2sitz 1al

m.elek.rec.rx

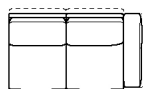


B 148
H84 T97 SH47 ST54

396

2 sitz 1al m.

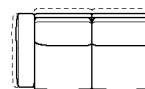
elek.rec.lx



B 168
H84 T97 SH47 ST54

251

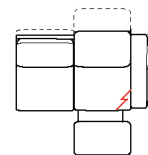
2 1/2 sitzer 1 al rx



B 168
H84 T97 SH47 ST54

252

2 1/2 sitzer 1 al lx

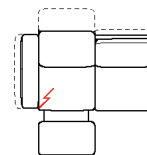


B 168
H84 T97 SH47 ST54

G 06

2 1/2 sitz 1al rx

rec.el.



B 168
H84 T97 SH47 ST54

G 07

2 1/2 sitz 1al lx

recl.el.

↓ an der gestrichelten Linie das Blatt falten ↓



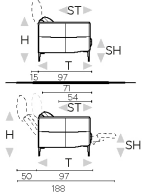
↑ an der gestrichelten Linie das Blatt falten ↑

ermes.premium 1246



B Breite - H Hoehe - T Tiefe - SH Sitzhoehe - ST Sitztiefe

Die Abmessungen beziehen sich immer auf die maximalen Außenmaße bei geschlossenem Mechanismus dort wo vorgesehen.



masse



B 188
H84 T97 SH47 ST54

typen nummer

310

Beschreibung

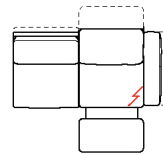
3 sitzer 1 al rx



B 188
H84 T97 SH47 ST54

320

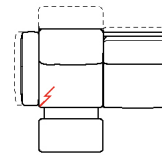
3 sitzer 1 al lx



B 188
H84 T97 SH47 ST54

403

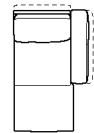
3sitz 1 al
m.elek.rec.rx



B 188
H84 T97 SH47 ST54

404

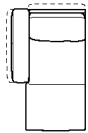
3sitz 1al m. elek.
rec.lx



B 95
H84 T153 SH47 ST110

410

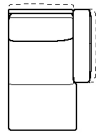
chaise longue 1
al rx



B 95
H84 T153 SH47 ST110

420

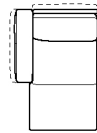
chaise longue 1
al lx



B 105
H84 T153 SH47 ST110

601

chaise longue
maxi 1al rx



B 105
H84 T153 SH47 ST110

602

chaise long. maxi
1al lx



B 50
H25 T11 SH- ST-

656

nierenstuetze

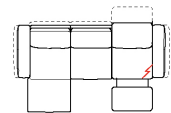


B 70
H25 T11 SH- ST-

P54

nierenstuetze
maxi

420+G06



B -
H- T- SH- ST-

WG8

420 + g06

↓ an der gestrichelten Linie das Blatt falten ↓

