



Codice Modello F5559

data emissione 07-03-18 revisione 00
aggiornamento del 31-07-24 (annulla la precedente)

Designer: centro studi interno

Struttura: legno di abete, multistrato e truciolare ricoperto di poliuretano espanso ecologico.

Sistema di molleggio: cinghie elastiche.

Imbottitura Seduta: cuscino di seduta in poliuretano espanso ecologico ricoperto con falda 100% poliesteri.

Imbottitura Spalliera: cuscino spalliera e poggiatesta in poliuretano espanso ecologico ricoperto con falda 100% poliesteri.

Imbottitura Bracciolo: bracciolo in poliuretano espanso ecologico ricoperto con falda 100% poliesteri.

Sfoderabilità: non possibile.

Cuciture: il rivestimento in pelle o in articolo Lady è realizzabile con filo a contrasto nelle varianti di colore disponibili, inoltre prevede tagli differenti rispetto al rivestimento in microfibra (o tessuto).

Meccanismi: Ad eccezione delle versioni "Poltroncina" il modello è dotato di poggiatesta sollevabile manualmente. L'altezza del modello con poggiatesta sollevato è di 100 cm. Il modello dispone di versioni con meccanismo recliner elettrico e versioni con meccanismo motion manuale o elettrico. Le versioni elettriche, ad eccezione delle versioni "Poltroncina", sono azionabili tramite comando TOUCH posizionato lateralmente alla seduta. Con il meccanismo recliner aperto, la profondità totale del modello raggiunge i 159 cm. Con meccanismo motion aperto, la profondità di seduta si estende di 39 cm. mentre la profondità totale raggiunge i 148 cm. Le versioni "swivel" prevedono meccanismo girevole con rotazioni di 360°, ad eccezione della versione DI3 che prevede una rotazione di 180° con ritorno. Le versioni "Glider Swivel" prevedono inoltre un meccanismo con funzione dondolo. Le versioni "Recliner Swivel" prevedono inoltre un meccanismo reclinabile manualmente (push back) per la versione DI2, motorizzato e azionabile mediante pulsantiera posta lateralmente alla seduta per la versione DI3. La profondità delle poltroncine recliner con meccanismo aperte è di 154 cm. Le versioni DI4, M91, DI2 e DI3 includono inoltre uno schienale dotato di un poggiatesta regolabile manualmente.

Piedi di serie: P633, in pvc h 3 cm con gommino antiscivolo ad eccezione delle versioni: P98, Q56, Q57, Q58, Q59. Le versioni recliner poggiano su meccanismo metallico che prevede piedi nascosti in pvc. Le motion elettriche e manuali scorrono su rotelle anteriori. PL1014 h.5 cm (Swivel) tinto palissandro per la versione P98. PM2053 h.5 cm (Glider Swivel) in metallo nero per la versione Q56. PM2050 h.12 cm in metallo verniciato bronzo antico per la versione Q57. PM2051 h.12,5 cm (Swivel) in metallo lucido, disponibile anche nella variante Graubraun per la versione Q58. PM2054 h.12,5 cm (Glider Swivel) in metallo verniciato nero opaco per la versione Q59. PL2183 h. 5 cm il legno di faggio tinto carbone in dotazione per le versioni DI4, M91.

Note: La presenza di versioni recliner e/o versioni motion, ad un lato e l'altro delle versioni angolo (000) o angolo quadrato (040) è sconsigliata.

Con riserva di apportare per esigenze di produzione, senza alcun preavviso, modifiche nei materiali, nei rivestimenti e nelle misure del prodotto presentati nella scheda tecnica. Le informazioni grafiche sinottiche, le misure e il volume forniti sono solo indicativi e possono variare in ragione delle tolleranze ammesse nei processi produttivi e dei miglioramenti apportati. Sono consigliati, in condizioni di normale utilizzo, i seguenti valori massimali di carico: poltrone max 120 kg, divani 2 sedute max 200 kg (2x100 kg), divani 3 sedute max 240 kg (3x80kg). L'utilizzo con carichi che superino i valori indicati, potrebbe causare un cedimento del divano/poltrona o di suoi componenti.

Densità sedute e spalliere kg/mc (±5%) (1)

Mercati	Seduta	Spalliera
I	30/35 Medio	24
D - NL - CH		
USA - California		
GB	37 ignifugo	27 ignifugo
Altri mercati	30/35 Medio	24

Nota: Quando nella tabella non è indicato alcun valore occorre far riferimento al campo 'Altri mercati'.

(1) Densità: massa volumica apparente determinata sul materiale privo di qualsiasi rivestimento e secondo le norme UNI EN ISO 845. I valori indicati si riferiscono alle medie di produzione; l'azienda si riserva l'eventuale variazione delle caratteristiche tecniche dichiarate. Prima dell'utilizzo, è preferibile consultare la SCHEDA TECNICA INFORMATIVA SULLA SICUREZZA per le informazioni relative all'impiego ed alla protezione delle persone e dell'ambiente, in accordo con le direttive CEE vigenti in materia.

Rivestimenti

	consigliato	non consigliato	non possibile
pelli spessorate	✓		
pelli sottili elastiche	✓		
pelli naturali	✓		
tessuto*	✓		
microfibra*	✓		
mistocrosta			✓
DeLuxe			✓
multi colore**			✓
multi categoria**			✓
multi rivestimento**			✓

Nota: per i modelli non sfoderabili sono disponibili solo i tessuti in tinta unita abilitati. * rivestimenti tessuto e microfibra non disponibili per mercato U.K.

Componenti / Vers. Optional



PM2050



PM2051



PM2054

Piedi



P633



PL1014



PM2053



PL2183_

Pouf

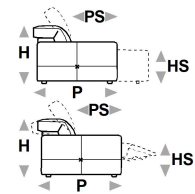


↑ piegare lungo la linea tratteggiata ↑

nicolas. premium 1121



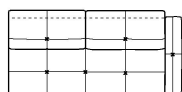
L Lunghezza - H Altezza - P Profondità - HS Altezza di seduta - PS Profondità di seduta
Le dimensioni si riferiscono al massimo ingombro della versione con meccanismo chiuso dove previsto.



dimensioni

codice versione

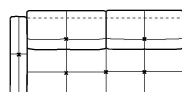
Descrizione



L 222
H76 P109 HS42 PS58

U71

div.3p 1b dx
large



L 222
H76 P109 HS42 PS58

U72

div.3p 1b sx large



L 96
H76 P109 HS42 PS58

B68

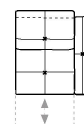
pol.t.mini 1b dx



L 96
H76 P109 HS42 PS58

B69

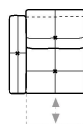
pol.t.mini 1b sx



L 96
H76 P109 HS42 PS58

C24

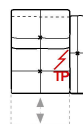
pol.t.mini 1b dx
mot.



L 96
H76 P109 HS42 PS58

C25

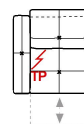
pol.t.mini 1b sx
mot.



L 96
H76 P109 HS42 PS58

Q80

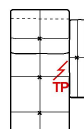
p.mini 1bdx
motion el.



L 96
H76 P109 HS42 PS58

Q81

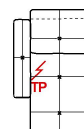
p.mini 1bsx
motion el.



L 98
H76 P109 HS42 PS58

C36

pol.mini 1bdx
r.el.



L 98
H76 P109 HS42 PS58

C37

pol.mini 1bsx
r.el.



L 106
H76 P109 HS42 PS58

110

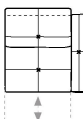
pol.t. 1b dx



L 106
H76 P109 HS42 PS58

120

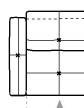
pol.t. 1b sx



L 106
H76 P109 HS42 PS58

178

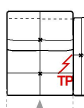
poltr.1bdx
motion



L 106
H76 P109 HS42 PS58

179

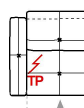
poltr.1bsx motion



L 106
H76 P109 HS42 PS58

Q82

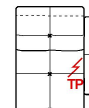
pol.1bdx motion
el.



L 106
H76 P109 HS42 PS58

Q83

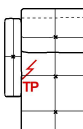
pol.1bsx motion
el.



L 108
H76 P109 HS42 PS58

173

pol.1bdx rec.elet.



L 108
H76 P109 HS42 PS58

174

pol.1bsx rec.elet.



L 114
H76 P109 HS42 PS58

114

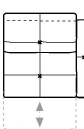
pol.1bdx maxi



L 114
H76 P109 HS42 PS58

124

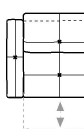
pol.1bsx maxi



L 114
H76 P109 HS42 PS58

518

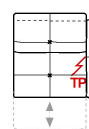
pol.1bdx maxi
motion



L 114
H76 P109 HS42 PS58

519

pol.1bsx maxi
motion



L 114
H76 P109 HS42 PS58

Q84

p.1b maxi dx
mot.el.

↓ piegare lungo la linea tratteggiata ↓



↑ piegare lungo la linea tratteggiata ↑

nicolas.premium 1121



L Lunghezza - H Altezza - P Profondità - HS Altezza di seduta - PS Profondità di seduta
Le dimensioni si riferiscono al massimo ingombro della versione con meccanismo chiuso dove previsto.

dimensioni	L 114 H76 P109 HS42 PS58	L 116 H76 P109 HS42 PS58	L 116 H76 P109 HS42 PS58	L 124 H76 P109 HS42 PS58	L 124 H76 P109 HS42 PS58
codice versione	Q85	612	613	U73	U74
Descrizione	p.1b maxi sx mot.el.	p. maxi 1bdx r.el	p. maxi 1bsx r.el	pol.1bdx large	pol.1bsx large
L 124 H76 P109 HS42 PS58	L 124 H76 P109 HS42 PS58	L 124 H76 P109 HS42 PS58	L 124 H76 P109 HS42 PS58	L 126 H76 P109 HS42 PS58	L 126 H76 P109 HS42 PS58
U75	U76	U77	U78	U79	U80
p.1bdx large motion	p.1bsx large motion	p.1bdx large mot.el.	p.1bsx large mot.el.	p.1bdx large rec.el.	p.1bsx large rec.el.
L 144 H76 P109 HS42 PS58	L 144 H76 P109 HS42 PS58	L 146 H76 P109 HS42 PS58	L 146 H76 P109 HS42 PS58	L 146 H76 P109 HS42 PS58	L 146 H76 P109 HS42 PS58
Q86	Q87	Q88	Q89	Q65	Q66
pol.1b dx xl	pol.1b sx xl	pol.1b dx xl rec.el.	pol.1b sx xl rec.el.	pol.1b dx xl mot.el.	pol.1b sx xl mot.el.
L 70 H76 P109 HS42 PS58	L 125 H76 P109 HS42 PS58	L 125 H76 P109 HS42 PS58	L 70 H76 P109 HS42 PS58	L 72 H76 P109 HS42 PS58	L 70 H76 P109 HS42 PS58
D62	Q90	Q91	U81	I06	Q92
pol. sb mini	pol.sb mini dx mer.	pol.sb mini sx mer.	p.sb mini motion	pol.sb mini rec.el.	pol.sb mini mot.el.

↓ piegare lungo la linea tratteggiata ↓



↑ piegare lungo la linea tratteggiata ↑

nicolas. premium 1121



L Lunghezza - H Altezza - P Profondità - HS Altezza di seduta - PS Profondità di seduta
Le dimensioni si riferiscono al massimo ingombro della versione con meccanismo chiuso dove previsto.

dimensioni	L 80 H76 P109 HS42 PS58	L 135 H76 P109 HS42 PS58	L 135 H76 P109 HS42 PS58	L 80 H76 P109 HS42 PS58	L 80 H76 P109 HS42 PS58
codice versione	130	146	147	A16	Q93
Descrizione	pol.t. sb	pol. sb meridian dx	pol. sb meridian sx	pol.t. sb motion	pol.s.b motion el.
L 82 H76 P109 HS42 PS58	L 88 H76 P109 HS42 PS58	L 143 H76 P109 HS42 PS58	L 143 H76 P109 HS42 PS58	L 88 H76 P109 HS42 PS58	L 88 H76 P109 HS42 PS58
E95	144	746	747	U82	Q94
pol.s.b re.el.	pol.s.b maxi	pol.s.b maxi mer.dx	pol.s.b maxi mer.sx	p.s.b maxi motion	po.s.b maxi motion el.
L 90 H76 P109 HS42 PS58	L 98 H76 P109 HS42 PS58	L 153 H76 P109 HS42 PS58	L 153 H76 P109 HS42 PS58	L 98 H76 P109 HS42 PS58	L 98 H76 P109 HS42 PS58
I82	U84	U85	U86	U87	U88
p.s.b maxi rec.el.	pol.s.b large	p.s.b large dx merid.	p.s.b large sx merid.	p.s.b large motion	p.s.b large motion el.
L 100 H76 P109 HS42 PS58	L 106 H76 P169 HS42 PS58	L 106 H76 P169 HS42 PS58	L 124 H76 P169 HS42 PS58	L 124 H76 P169 HS42 PS58	L 146 H76 P146 HS42 PS58
U89	410	420	F74	F75	000
p.s.b large rec.el.	chaise long.bdx	chaise long.bsx	ch.lon.1b large dx	ch.lon.1b large sx	angolo

↓ piegare lungo la linea tratteggiata ↓



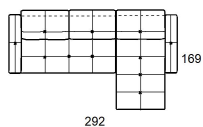
↑ piegare lungo la linea tratteggiata ↑

nicolas.premium 1121



L Lunghezza - H Altezza - P Profondità - HS Altezza di seduta - PS Profondità di seduta
Le dimensioni si riferiscono al massimo ingombro della versione con meccanismo chiuso dove previsto.

dimensioni	L 152 H76 P108 HS42 PS58	L 152 H76 P108 HS42 PS58	L 115 H76 P115 HS42 PS58	L - H- P- HS- PS-	L - H- P- HS- PS-
codice versione	010	011	040	V11	V42
Descrizione	a.q.lato lun.dx	a.q.lato lun.sx	ang.quad.	u77 + u78	u80 + 011 + 146



L - H- P- HS- PS-
Z02
252 + 410

↓ piegare lungo la linea tratteggiata ↓

