



Modell Nummer F5559

Ausstellungsdatum 07-03-18 revision 00
aktualisierung vom 31-07-24 (ersetzt somit die vorherige)

Designer: centro studi interno

Korpus: Holzstruktur in Buchen-, Tannenholz, Multifaser- und Spanplatten mit Polyurethan Schaum ueberzogen

Unterfederung: Gurtunterfederung

Sitzpolsterung: umweltfreundlicher Polyaeater Schaum mit 100%iger Polyesterschicht ueberzogen

Rueckenpolsterung: umweltfreundlicher Polyaeater Schaum mit 100% iger Polyesterschicht ueberzogen

Armteil-Polsterung: umweltfreundlicher Polyaeater Schaum mit 100% iger Polyesterschicht ueberzogen

Abziehbarkeit: nicht moeglich

Naehnte: Bezug in Leder oder Mikrofaser LADY ist mit den vorhandenen Kontrastfaden-Varianten realisierbar, ausserdem aendert sich das Nahtbild bei Leder im Vergleich zu Stoff- oder Mikrofaserbezug.

Mechanismus: Modell ist mit manuell hochklappbare Kopfstuetze ausgestattet, mit Ausnahme des "kleinen Sessel" Typ E24. Die Hoehe des Modells mit erhoeheter Kopfstuetze betraegt 100 cm. Ebenso ist das Modell mit elektrischem Relaxmechanismus sowie manuell oder elektrischer Sitztiefenverstellung erhaeltlich. Die elektrischen Versionen, mit Ausnahme des kleinen Sessel Typ E24, werden ueber eine TOUCH-Steuerung an der Seite des Sitzes bedient. Bei geoeffnetem Mechanismus erreicht die Gesamttiefe 159 cm. Bei geoeffneter Sitztiefenverstellung verlaengert sich die Sitztiefe um 39 cm und die Gesamttiefe erreicht 148 cm. Die Swivel-Versionen verfuegen ueber einen Drehmechanismus mit 360°-Drehung, mit Ausnahme der Version DI3, die ueber eine 180°-Drehung mit Ruecklauf verfuegt. Die Glider Swivel-Versionen verfuegen zusaeztlch ueber einen Mechanismus mit Wippfunktion. Die Recliner Swivel-Versionen verfuegen ausserdem ueber einen manuellen Verstellmechanismus (push back) bei der Version DI2, der bei der Version DI3 motorisiert ist und ueber eine Drucktaste an der Seite des Sitzes bedient wird. Die Tiefe der Relaxsessel mit offenem Mechanismus betraegt 154 cm. Die Versionen DI4, M91, DI2 und DI3 verfuegen ausserdem ueber eine Rueckenlehne mit einer manuell verstellbaren Kopfstuetze.

Standard-Fuesse: P633, in pvc h 3 cm mit Antirutsch-Gummi mit Ausnahme folgender Typen: P98, Q56, Q57, Q58, Q59. Die Relaxausfuehrungen werden durch einen Metallmechanismus gestuetzt bei denen kleine versteckte PVC Fuesse angebracht sind. Die elektrische und manuelle Motion-Ausfuehrung (Sitztiefenverstellung) bewegen sich im vorderen Bereich auf Rollen. PL1014 h.5 cm (Swivel) gebeizt in der Farbe palissandro (wengè) fuer den Typ P98. PM2053 h.5 cm (Glider Swivel) in Metall schwarz lackiert fuer den Typ Q56. PM2050 h.12 cm in Metall Altbronze fuer den Typ Q57. PM2051 h.12,5 cm (Swivel) in Metall glaenzend, erhaeltlich auch in der Farbe Graubraun fuer den Typ Q58. PM2054 h.12,5 cm (Glider Swivel) in Metall schwarz lackiert matt fuer den Typ Q59. PL2183 h. 5 cm Buchenholz, in der Farbe Carbone (Kohlen-Farbe), fur die Typen DI4 und M91.

Hinweise: An die Eckausfuehrung (Typ 000 und 040) ist es auf beiden Seiten nicht angebracht, eine manuelle Sitztiefenverstellung anzubauen.

Wir behalten uns das Recht vor, die im Datenblatt dargestellten Materialien, Bezügen und Produktabmessungen aus produktionstechnischen Gründen ohne vorherige Ankündigung zu ändern. Die angegebenen zusammenfassenden grafischen Informationen, Maße und Volumen sind nur Richtwerte und können aufgrund zulässiger Toleranzen bei Produktionsprozessen und Verbesserungen variieren. Folgende maximale Belastungswerte werden bei normalem Gebrauch empfohlen: Sessel max. 120 kg, 2-Sitzer-Sofas max. 200 kg (2x100 kg), 3-Sitzer-Sofas max. 240 kg (3x80 kg). Die Verwendung mit Lasten, die die angegebenen Werte überschreiten, kann zum Ausfall des Sofas/Sessels oder seiner Komponenten führen.

Sitz- und Rueckendensitaet kg/m³ (±5%) ⁽¹⁾

Maerkte	Sitz	Ruecken
I	30/35 Mittel	24
D - NL - CH		
USA - California		
GB	37 feuerhemmend	27 feuerhemmend
Andere Maerkte	30/35 Mittel	24

Vermerk: Wenn in der Tabelle nichts angegeben ist, siehe Tabelle 'Andere Maerkte'.

⁽¹⁾Raumgewicht: bezieht sich an Material ohne Bezug und gemäß dem Gesetz UNI EN ISO 845. Die angegebenen Werte beziehen sich auf die Produktionsdurchschnitte. Das Unternehmen behält sich das Recht vor, die angegebenen technischen Eigenschaften zu ändern. Vor dem Gebrauch ist es vorzuziehen, die SICHERHEITSSINFORMATIONSTECHNIK zu konsultieren, um Informationen über die Verwendung und den Schutz von Menschen und Umwelt gemäß den geltenden EG-Richtlinien zu erhalten.

Bezeuge

	empfehlenswert	nicht geeignet	nicht moeglich
Dickleder	✓		
duenne und elastische Leder	✓		
Naturleder	✓		
Stoff*	✓		
Mikrofaser*	✓		
Spaltleder			✓
De Luxe			✓
Multifarbe**			✓
Multi-kategorie**			✓
Multibezug**			✓

Notiz: Fuer alle Modelle, die nicht abziehbar sind, koennen nur die ausgewaehnten UNI-STOFFE verkauft werden! * stoff und microfaserbezug und für den U.K. markt nicht erhaeltlich.

Zubehoer / Element Optional



PM2050



PM2051



PM2054

Fuss




P633



PL1014



PM2053



PL2183_

Hocker

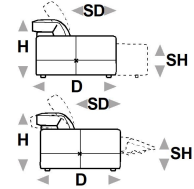


↑ an der gestrichelten Linie das Blatt falten ↑

nicolas.premium 1121



B Breite - H Hoehe - T Tiefe - SH Sitzhoehe - ST Sitztiefe
Die Abmessungen beziehen sich immer auf die maximalen Außenmaße bei geschlossenem Mechanismus dort wo vorgesehen.



masse					
B 81 H81 T78 SH45 ST52	B 81 H81 T78 SH45 ST52	B 81 H81 T78 SH45 ST52	B 81 H81 T78 SH45 ST52	B 81 H81 T78 SH45 ST52	B 81 H81 T78 SH45 ST52
typen nummer E24	typen nummer Q57	typen nummer Q58	typen nummer P98	typen nummer Q56	
Beschreibung sessel mini	Beschreibung kleiner sessel bodenfrei	Beschreibung kleiner dreh- sess.bodenfrei	Beschreibung sessel mini drehfunktion	Beschreibung kleiner drehsessel glider	
B 81 H81 T78 SH45 ST52	B 84 H105 T86 SH46 ST58	B 84 H105 T86 SH46 ST58	B 84 H105 T86 SH46 ST58	B 84 H105 T86 SH46 ST58	B 191 H76 T109 SH42 ST58
typen nummer Q59	typen nummer D14	typen nummer M91	typen nummer D12	typen nummer D13	typen nummer 200
Beschreibung kl.drehsessel bodenfr. glider	Beschreibung sessel recliner	Beschreibung sessel mini elektr.rec.	Beschreibung sessel mit drehfunktion Rot. 360°	Beschreibung sessel mit el.drehfunktion Rot. 180°	Beschreibung 2 sitz 2al
B 211 H76 T109 SH42 ST58	B 227 H76 T109 SH42 ST58	B 74 H42 T74 SH- ST-	B 94 H42 T94 SH- ST-	B 55 H42 T109 SH- ST-	B 247 H76 T109 SH42 ST58
typen nummer 240	typen nummer 300	typen nummer 540	typen nummer 560	typen nummer 641	typen nummer U70
Beschreibung 2 1/2 sitzer 2 al	Beschreibung 3 sitzer 2 al	Beschreibung hocker	Beschreibung hocker gross	Beschreibung rechteck.hocker maxi	Beschreibung 3 sitzer large
B 166 H76 T109 SH42 ST58	B 166 H76 T109 SH42 ST58	B 186 H76 T109 SH42 ST58	B 186 H76 T109 SH42 ST58	B 202 H76 T109 SH42 ST58	B 202 H76 T109 SH42 ST58
typen nummer 210	typen nummer 220	typen nummer 251	typen nummer 252	typen nummer 310	typen nummer 320
Beschreibung 2 sitzer 1 al rx	Beschreibung 2 sitzer 1 al lx	Beschreibung 2 1/2 sitzer 1 al rx	Beschreibung 2 1/2 sitzer 1 al lx	Beschreibung 3 sitzer 1 al rx	Beschreibung 3 sitzer 1 al lx

↓ an der gestrichelten Linie das Blatt falten ↓



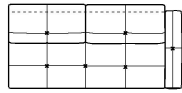
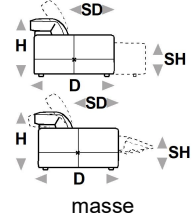
↑ an der gestrichelten Linie das Blatt falten ↑

nicolas.premium 1121



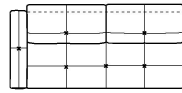
B Breite - H Hoehe - T Tiefe - SH Sitzhoehe - ST Sitztiefe

Die Abmessungen beziehen sich immer auf die maximalen Außenmaße bei geschlossenem Mechanismus dort wo vorgesehen.



B 222
H76 T109 SH42 ST58

U71
3 sitzer 1al rx
large



B 222
H76 T109 SH42 ST58

U72
3 sitzer 1al lx
large



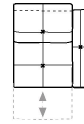
B 96
H76 T109 SH42 ST58

B68
mini sessel 1 al
rx



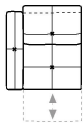
B 96
H76 T109 SH42 ST58

B69
mini sessel 1 al
lx



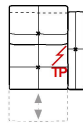
B 96
H76 T109 SH42 ST58

C24
sess.small al rx
mot.



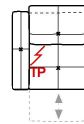
B 96
H76 T109 SH42 ST58

C25
sess.small al lx
mot.



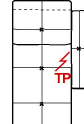
B 96
H76 T109 SH42 ST58

Q80
sess.klein 1al rx
mot.el.



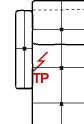
B 96
H76 T109 SH42 ST58

Q81
sess.klein 1al lx
mot.el.



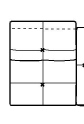
B 98
H76 T109 SH42 ST58

C36
sess.small 1al rx
rec.el.



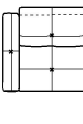
B 98
H76 T109 SH42 ST58

C37
sess.small 1al lx
rec.el.



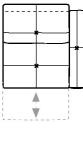
B 106
H76 T109 SH42 ST58

110
sessel 1 al rx



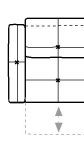
B 106
H76 T109 SH42 ST58

120
sessel 1 al lx



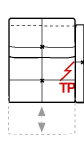
B 106
H76 T109 SH42 ST58

178
sessel 1 al rx
motion



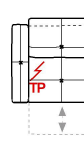
B 106
H76 T109 SH42 ST58

179
sessel 1 al lx
motion



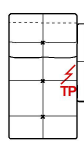
B 106
H76 T109 SH42 ST58

Q82
sess.1al rx
mot.el.



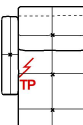
B 106
H76 T109 SH42 ST58

Q83
sess.1al lx
mot.el.



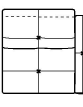
B 108
H76 T109 SH42 ST58

173
el.sess.rec.1al rx



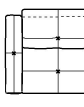
B 108
H76 T109 SH42 ST58

174
el.sess.rec.1al lx



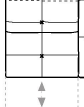
B 114
H76 T109 SH42 ST58

114
sessel 1al rx
maxi



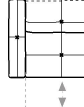
B 114
H76 T109 SH42 ST58

124
sessel 1al lx maxi



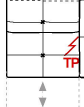
B 114
H76 T109 SH42 ST58

518
sessel 1al rx
maxi motion



B 114
H76 T109 SH42 ST58

519
sessel 1al lx
maxi motion



B 114
H76 T109 SH42 ST58

Q84
sess.maxi 1al rx
mot el.

↓ an der gestrichelten Linie das Blatt falten ↓

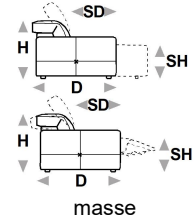


↑ an der gestrichelten Linie das Blatt falten ↑

nicolas.premium 1121



B Breite - H Hoehc - T Tiefe - SH Sitzhoehe - ST Sitztiefe
Die Abmessungen beziehen sich immer auf die maximalen Außenmaße bei geschlossenem Mechanismus dort wo vorgesehen.



typen nummer	Beschreibung
B 114 H76 T109 SH42 ST58	Q85 sess.maxi 1al lx mot el.
B 116 H76 T109 SH42 ST58	612 sessel maxi al rx rec elek.
B 116 H76 T109 SH42 ST58	613 sessel maxi al lx rec elek.
B 124 H76 T109 SH42 ST58	U73 sessel 1al rx large
B 124 H76 T109 SH42 ST58	U74 sessel 1al lx large
B 124 H76 T109 SH42 ST58	U75 sess.1al rx large motion
B 124 H76 T109 SH42 ST58	U76 sess.1al lx large motion
B 124 H76 T109 SH42 ST58	U77 sess.1al rx large mot el.
B 124 H76 T109 SH42 ST58	U78 sess.1al lx large mot el.
B 126 H76 T109 SH42 ST58	U79 sess.1al rx large rec.el.
B 126 H76 T109 SH42 ST58	U80 sess.1al lx large rec.el.
B 144 H76 T109 SH42 ST58	Q86 sessel 1al rx xl
B 144 H76 T109 SH42 ST58	Q87 sessel 1al lx xl
B 146 H76 T109 SH42 ST58	Q88 sess.1al rx xl el.relax
B 146 H76 T109 SH42 ST58	Q89 sess.1al lx xl el.relax
B 146 H76 T109 SH42 ST58	Q65 sessel 1al rx xl mot.el.
B 146 H76 T109 SH42 ST58	Q66 sessel 1al lx xl mot.el.
B 70 H76 T109 SH42 ST58	D62 sessel oal klein
B 125 H76 T109 SH42 ST58	Q90 ses.klein ohne al rx abschl.
B 125 H76 T109 SH42 ST58	Q91 ses.klein ohne al lx abschl.
B 70 H76 T109 SH42 ST58	U81 sessel ohne al mini motion
B 72 H76 T109 SH42 ST58	I06 sessel klein o al elektr.rec
B 70 H76 T109 SH42 ST58	Q92 sess.klein ohne al mot.el.

↓ an der gestrichelten Linie das Blatt falten ↓

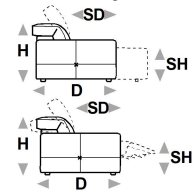


↑ an der gestrichelten Linie das Blatt falten ↑

nicolas.premium 1121



B Breite - H Hoehle - T Tiefe - SH Sitzhoehe - ST Sitztiefe
Die Abmessungen beziehen sich immer auf die maximalen Außenmaße bei geschlossenem Mechanismus dort wo vorgesehen.



masse

typen nummer	B 80 H76 T109 SH42 ST58 130	B 135 H76 T109 SH42 ST58 146	B 135 H76 T109 SH42 ST58 147	B 80 H76 T109 SH42 ST58 A16	B 80 H76 T109 SH42 ST58 Q93	
Beschreibung	sessel oal	sessel oal mit abschl.ho.rx	sessel oal mit abschl.ho.lx	sessel oal motion	sessel ohne al mot.el.	
	B 82 H76 T109 SH42 ST58 E95	B 88 H76 T109 SH42 ST58 144	B 143 H76 T109 SH42 ST58 746	B 143 H76 T109 SH42 ST58 747	B 88 H76 T109 SH42 ST58 U82	B 88 H76 T109 SH42 ST58 Q94
	elektr.rec.sessel oa	sessel oal maxi	sess.oal mer. rx	sess.oal mer. lx	sessel ohne al maxi motion	sess.ohne al maxi mot.el.
	B 90 H76 T109 SH42 ST58 I82	B 98 H76 T109 SH42 ST58 U84	B 153 H76 T109 SH42 ST58 U85	B 153 H76 T109 SH42 ST58 U86	B 98 H76 T109 SH42 ST58 U87	B 98 H76 T109 SH42 ST58 U88
	sessel gross oal el.rec.	sessel ohne armlehne large	sess.ohne al large rx mer.	sess.ohne al large lx mer.	sessel ohne al large motion	sess.ohne al large mot.el.
	B 100 H76 T109 SH42 ST58 U89	B 106 H76 T169 SH42 ST58 410	B 106 H76 T169 SH42 ST58 420	B 124 H76 T169 SH42 ST58 F74	B 124 H76 T169 SH42 ST58 F75	B 146 H76 T146 SH42 ST58 000
	sessel ohne al large rec.el.	chaise longue 1 al rx	chaise longue 1 al lx	chaise long.1 al rx large	chaise long.1 al lx large	rundecke

↓ an der gestrichelten Linie das Blatt falten ↓



↑ an der gestrichelten Linie das Blatt falten ↑

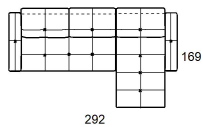
nicolas.premium 1121



B Breite - H Hoehle - T Tiefe - SH Sitzhoehe - ST Sitztiefe

Die Abmessungen beziehen sich immer auf die maximalen Außenmaße bei geschlossenem Mechanismus dort wo vorgesehen.

<p>masse</p>	<p>B 152 H76 T108 SH42 ST58</p>	<p>B 152 H76 T108 SH42 ST58</p>	<p>B 115 H76 T115 SH42 ST58</p>	<p>B - H- T- SH- ST-</p>	<p>B - H- T- SH- ST-</p>
typen nummer	010	011	040	V11	V42
Beschreibung	spitzecke laengsseite rx	spitzecke laengsseite lx	spitzecke	u77 + u78	u80 + 011 + 146



B - H- T- SH- ST-
Z02
252 + 410

↓ an der gestrichelten Linie das Blatt falten ↓

