



Code Modèle F2651

date d'émission 22-01-21 révision 00
mise à jour du 23-11-22 (annule la précédente)

Designer: centro studi calia

Structure: sapin, hêtre, panneaux multiplis et aggloméré, enrobage polyuréthane expansé

Suspensions: sangles élastiques

Rembourrage Assise: polyuréthane expansé écologique recouvert d'une housse 100% polyester. Revêtement supplémentaire en fibre thermo-liée couplée à de la toile.

Rembourrage Dossier: flocon (flocons de fibre synthétique) recouvert d'une housse 100% polyester

Rembourrage Accoudoir: flocon (flocons de fibre synthétique) recouvert d'une housse 100% polyester

Parties déhoussables: entièrement déhoussable

Coutures: surpiqûre décorative (ricamo n°8_1 ago) présente sur le coussin d'assise, le dossier et l'accoudoir, disponible sur demande avec fil contrasté dans les variantes de couleurs disponibles.

Composantes: les versions "table" et "terminal table" sont dotées d'une extension de la base du canapé, équipée d'une table en métal avec plateau effet marbre et structure en finition graubraun ; sur demande il est également possible de choisir parmi les finitions suivantes : satiné, titane et cuivre. Plateau de table en effet marbre ou sur demande et avec supplément de prix en verre finition bronze.

Piètement standard: pied hauteur 13,5 cm en métal de série finition graubraun. Il est également possible de choisir parmi les finitions standard présentes dans la liasse d'échantillons appropriée. Les échantillons comprennent également des finitions « spéciales » disponibles moyennant un supplément de prix et après vérification de la faisabilité par la production. Certaines versions sont équipées de pieds cachés qui ont une fonction structurelle.

Notes: les versions "batard acc.dr/gh table" sont modulaires

Densité assises et dossiers kg/m³ (±5%) ⁽¹⁾

Marchés	Assise	Dossier
I	35 Moyenne	FIOCCO
D - NL - CH		
USA - California		
GB	37 ignifuge	FIOCCO ignifuge
Autres marchés	35 Moyenne	FIOCCO

Note: Si dans le tableau il n'y a aucune indication, voir tableau 'Autres marchés'.

⁽¹⁾Densité : densité apparente déterminée sur le matériau sans aucun revêtement et selon les normes UNI EN ISO 845. Les valeurs indiquées sont basées sur des moyennes de production ; la société se réserve le droit de modifier les caractéristiques techniques déclarées. Avant utilisation, il est préférable de consulter la FICHE TECHNIQUE DE SECURITE pour les informations sur l'utilisation et la protection des personnes et de l'environnement, conformément aux directives CEE en vigueur.

Revêtements

	conseillé	non conseillé	non possible
cuirs épais			✓
cuirs fins élastiques			✓
cuirs naturels			✓
tissu*	✓		
microfibre*	✓		
cuir + croûte			✓
De Luxe			✓
double coloris**			✓
multi-catégorie**			✓
double revêtement**			✓

Note: pour les modèles non déhoussables certains tissus unis sont disponibles.

* revêtements en tissu et microfibre non disponible pour le marché U.K.

Pieces /Vers. Optionnelles



N.8_1AGO_P

tav_gia

Piètement



PM2187



Pouf



Avec réserve d'apporter pour des besoins de fabrication, des modifications sans aucun préavis des matériaux, des revêtements et des dimensions du produit présenté dans la fiche technique. Les dimensions et le volume mentionnés ont une valeur purement indicative étant soumises aux tolérances dans les processus de fabrication. Dans des conditions normales d'utilisation, la charge maximale conseillée est la suivante : fauteuil max 120 kg, canapé 2 places max 200 kg (2x100 kg), canapé 3 places max 240 kg (3x80 kg). Une utilisation avec des charges dépassant les valeurs indiquées peut entraîner l'affaissement du canapé / fauteuil ou de ses composants.



↑ plier le long de la ligne en tirets ↑

dragees_2.cal 1184_2



L Largeur - H Hauteur - P Profondeur - HS Hauteur d'assise - PS Profondeur d'assise
Les dimensions se réfèrent à l'encombrement maximal de la version avec mécanisme fermé si prévu.

dimensions	L 205 H80 P103 HS43 PS58	L 225 H80 P103 HS43 PS58	L 245 H80 P103 HS43 PS58	L 75 H40 P60 HS- PS-	L 90 H40 P60 HS- PS-
code version	240	300	354	635	641
Description	canape 2 places et demi	canape 3 places.	canape 3 places maxi	pouf rectangulaire	rectangular pouff maxi
L 102 H80 P103 HS43 PS58	L 102 H80 P103 HS43 PS58	L 112 H80 P103 HS43 PS58	L 112 H80 P103 HS43 PS58	L 122 H80 P103 HS43 PS58	L 122 H80 P103 HS43 PS58
B 68	B 69	110	120	114	124
batard mini 1 pl dr	batard mini 1 pl gh	batard 1 plc acc.dr	batard 1 plc acc.gh	batard 1pl ad maxi	batard 1pl ag maxi
L 142 H80 P103 HS43 PS58	L 142 H80 P103 HS43 PS58	L 152 H80 P103 HS43 PS58	L 152 H80 P103 HS43 PS58	L 162 H80 P103 HS43 PS58	L 162 H80 P103 HS43 PS58
CH0	CH1	CM8	CM9	C13	C14
bat.1p mini tabl.dr	bat.1p mini tabl.gh	bat.1p tabl.dr	bat.1p tabl.gh	bat.1p maxi d tabl.	bat.1p maxi g tabl.
L 180 H80 P103 HS43 PS58	L 180 H80 P103 HS43 PS58	L 200 H80 P103 HS43 PS58	L 200 H80 P103 HS43 PS58	L 220 H80 P103 HS43 PS58	L 220 H80 P103 HS43 PS58
251	252	310	320	592	593
bat. 2,5 pl. acc.dr	bat. 2,5 pl. acc.gh	batard 3 plc accoud.droit	batard 3 places accoud.gauche	batard 3p maxi dr	batard 3p maxi gh

↓ plier le long de la ligne en tirets ↓



↑ plier le long de la ligne en tirets ↑

dragees_2.cal 1184_2



L Largeur - H Hauteur - P Profondeur - HS Hauteur d'assise - PS Profondeur d'assise
 Les dimensions se réfèrent à l'encombrement maximal de la version avec mécanisme fermé si prévu.

dimensions	L 220 H80 P103 HS43 PS58	L 220 H80 P103 HS43 PS58	L 240 H80 P103 HS43 PS58	L 240 H80 P103 HS43 PS58	L 78 H80 P103 HS43 PS58
code version	C05	C06	C01	C02	D62
Description	bat.2,5p dr avec tabl.	bat.2,5p g avec tabl.	bat.3p dr avec tabl.	bat.3p g avec tabl.	chauffeuse 1 pl mini
chauffeuse 1 plc.	chauffeuse 1pl maxi	chauf.1p mini term.tabl.dr	chauf.1p mini term.tabl.gh	chauf.1p term.tabl.dr	chauf.1p term.tabl.gh
L 88 H80 P103 HS43 PS58 130	L 98 H80 P103 HS43 PS58 144	L 118 H80 P103 HS43 PS58 CH4	L 118 H80 P103 HS43 PS58 CH5	L 128 H80 P103 HS43 PS58 CH8	L 128 H80 P103 HS43 PS58 CH9
L 138 H80 P103 HS43 PS58 CL2	L 138 H80 P103 HS43 PS58 CL3	L 130 H80 P103 HS43 PS58 M62	L 130 H80 P103 HS43 PS58 M63	L 150 H80 P103 HS43 PS58 168	L 150 H80 P103 HS43 PS58 169
chauf.1p maxi term.tabl.dr.	chauf.1p maxi term.tabl.gh	chauff.mini term.mer.d	chauff.mini term.mer.g	chauff.1 plc term.mer.dr.	chauff.1 plc term.mer.gh.
L 160 H80 P103 HS43 PS58 616	L 160 H80 P103 HS43 PS58 617	L 156 H80 P103 HS43 PS58 243	L 176 H80 P103 HS43 PS58 330	L 196 H80 P103 HS43 PS58 D40	L 196 H80 P103 HS43 PS58 CL6
chauf.1plc maxi term.mer.dr.	chauf.1plc maxi term.mer.gh.	chauffeuse 2 places et demi	chauffeuse 3 places.	chauffeuse 3pl maxi	chauf.2p1/2 term.tabl.dr

↓ plier le long de la ligne en tirets ↓



↑ plier le long de la ligne en tirets ↑

dragees_2.cal 1184_2



L Largeur - H Hauteur - P Profondeur - HS Hauteur d'assise - PS Profondeur d'assise
Les dimensions se réfèrent à l'encombrement maximal de la version avec mécanisme fermé si prévu.

dimensions	L 196 H80 P103 HS43 PS58	L 216 H80 P103 HS43 PS58	L 216 H80 P103 HS43 PS58	L 236 H80 P103 HS43 PS58	L 236 H80 P103 HS43 PS58
code version	CL7	CM0	CM1	CM4	CM5
Description	chauf.2p1/2 term.tabl.gh	chauf.3p term.tabl.dr	chauf.3p term.tabl.gh	chauf.3p maxi term.tabl.dr	chauf.3p maxi term.tabl.gh
L 208 H80 P103 HS43 PS58	L 238 H80 P103 HS43 PS58	L 238 H80 P103 HS43 PS58	L 102 H80 P163 HS43 PS118	L 102 H80 P163 HS43 PS118	L 112 H80 P163 HS43 PS118
611	606	607	597	598	410
chauf.2,5 plc term.mer.dr	chauf.3 plc term.mer.dr	chauf.3 plc term.mer.gh	ch. long. mini 1acc.dr	ch. long. mini 1acc.gh	chaise longue acc.dr
L 112 H80 P163 HS43 PS118	L 122 H80 P163 HS43 PS118	L 122 H80 P163 HS43 PS118	L 132 H80 P132 HS43 PS58	L 106 H80 P106 HS43 PS58	L 224 H80 P106 HS43 PS58
420	601	602	000	040	A94
chaise longue acc.gh	chaise longue maxi acc.droit	chaise long. maxi acc.gauche	angle	angle carre	ang.car chauff ter.tablet.dr
L 224 H80 P106 HS43 PS58	L 236 H80 P106 HS43 PS58	L 236 H80 P106 HS43 PS58			
A95	043	044			
ang.car chauff ter.tablet.gh	ang.car/ch.1plc mer.car dr.	ang.car/ch.1 plc mer.car gh.			

↓ plier le long de la ligne en tirets ↓







dragees_2.cal 1184_2

Code Modèle F2651

date d'émission 22-01-21
révision 00 du 23-11-22
(annule la précédente)



Accessories

	Codes	Description	(F2619) Gianduiotto cal 1167	(F5624) Gianduiotto Jr prm 1183	(F2646) Cremino cal 1186	(F2674) Pralin cal 1193	(F2644)/(F2651) Dragées/Dragées_2 cal 1184/cal 1184_2	(F2645)/(F2654) Giandua/Giandua_2 cal 1185/cal 1185_2
	F2619AG6	maxi backrest	●	○	○	○	∅	∅
	F5624AG6	maxi backrest	○	●	○	○	∅	∅
	F2646AG6	maxi backrest	○	○	●	○	∅	∅
	879	backrest	○	○	●	○	∅	∅
	BH2	bucket backrest	○	○	●	○	∅	∅
	F2646CO2	backrest support	○	○	●	○	∅	∅
	F2646CO3	maxi backrest support	○	○	●	○	∅	∅
	F2646CO4	backrest support cushion	○	○	●	○	∅	∅
	F2619870	armrest	●	○	○	○	∅	∅
	F5624870	armrest	○	●	○	○	∅	∅
	F2674870	armrest	○	○	○	●	○	○
	BQ1	maxi armrest	○	○	○	●	∅	∅
	BP6	footstool armrest	○	○	○	●	○	○
	658	square pillow	○	○	●	●	○	○
	YA1	maxi square pillow set	○	○	○	●	○	○
	D07	headrest pillow	∅	∅	∅	●	○	●
	BG7	bucket footstool	○	○	●	○	○	○

Legend: ● Available, shown on technical data sheet
○ Available, not shown on technical data sheet
∅ Not available






dragees_2.cal 1184_2

Code Modèle F2651

date d'émission 22-01-21
révision 00 du 23-11-22
(annule la précédente)



Accessories

	Codes	Description	(F2619) Gianduiotto cal 1167	(F5624) Gianduiotto Jr prm 1183	(F2646) Cremino cal 1186	(F2674) Pralin cal 1193	(F2644)/(F2651) Dragées/Dragées_2 cal 1184/cal 1184_2	(F2645)/(F2654) Giandua/Giandua_2 cal 1185/cal 1185_2
	BQ0	low coffee table	○	○	○	●	○	○
	640	coffee table	○	○	●	○	○	○
	AT8	tall coffee table	○	○	●	●	○	○

Legend: ● Available, shown on technical data sheet
○ Available, not shown on technical data sheet
⊘ Not available

